



RESULTATS CONCOURS CF 2015



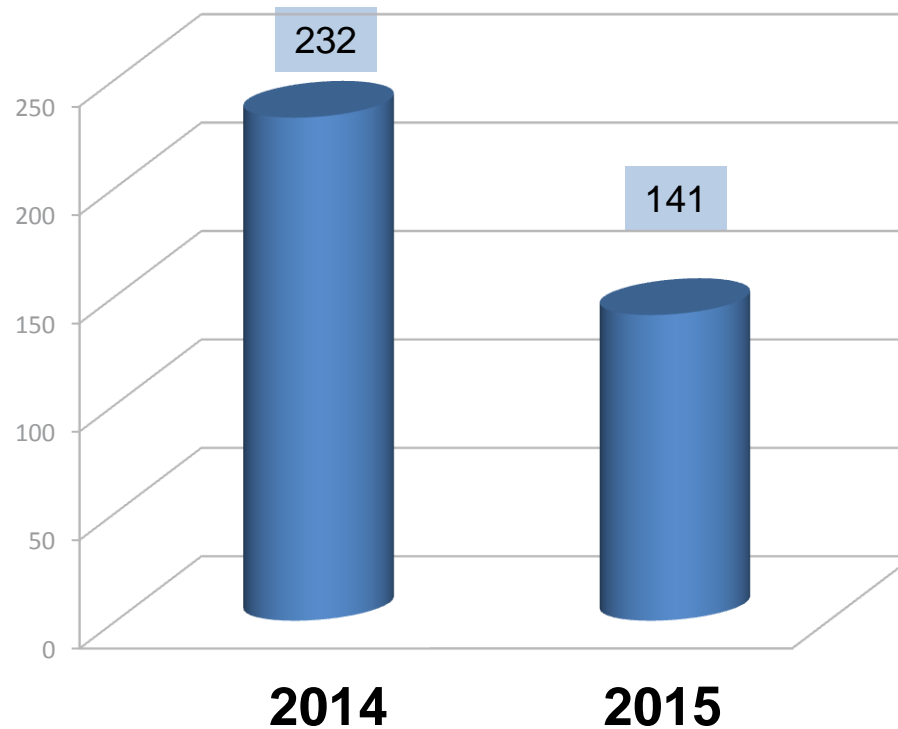
Résultats sur le plan National

Les principales aires urbaines
en France



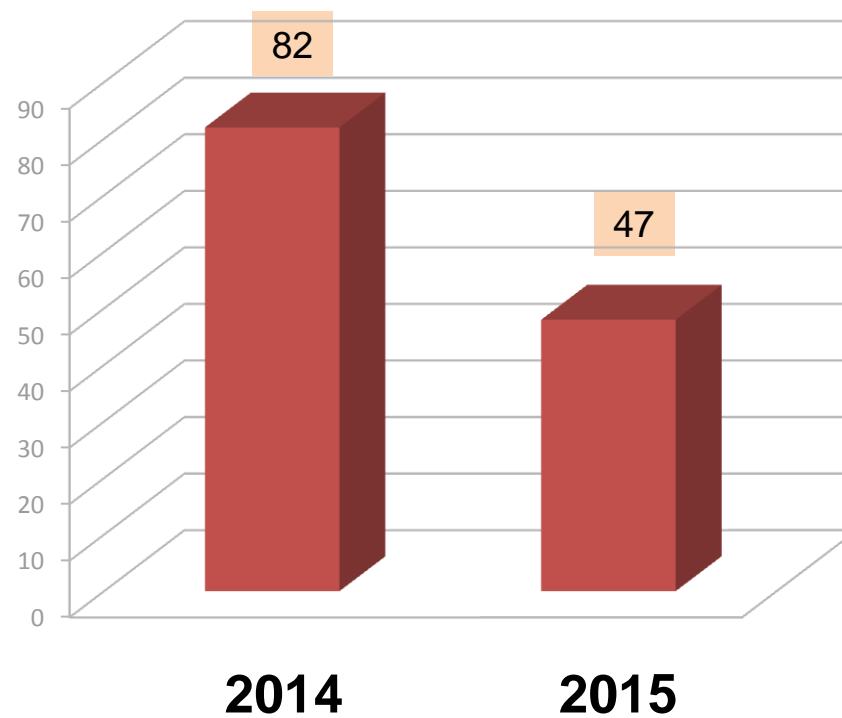
RESULTATS CONCOURS CF 2015

Nombre d'inscrits



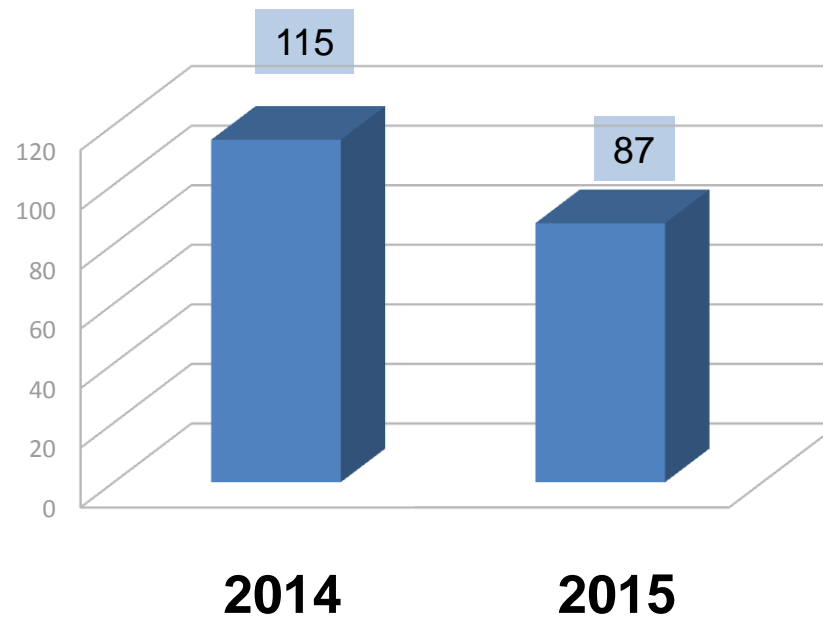
RESULTATS CONCOURS CF 2015

Nombre d'abandons en cours de formation



RESULTATS CONCOURS CF 2015

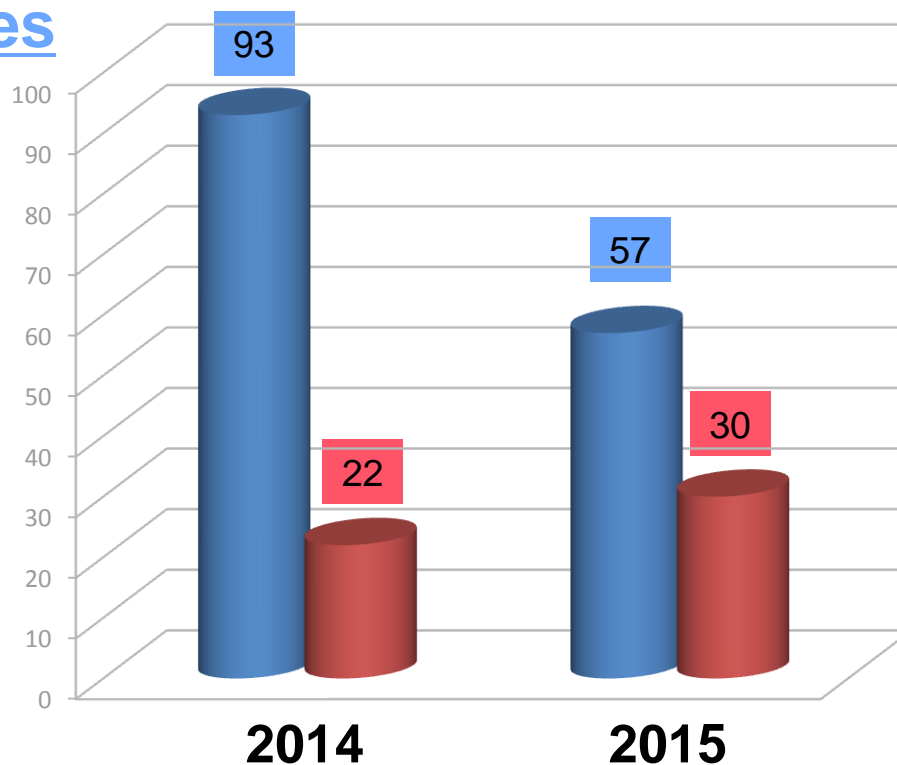
Nombre de candidats convoqués aux épreuves terminales



RESULTATS CONCOURS CF 2015

Nombre de candidats
admissibles

Nombre de candidats
ajournés



RESULTATS CONCOURS CF 2015



Résultats par Ligues

RESULTATS CONCOURS CF 2015

LIGUE	INSCRITS
ALPES	7
ALSACE	7
AQUITAINE	8
AUVERGNE	6
BASSE NORMANDIE	5
BOURGOGNE	3
BRETAGNE	4
CENTRE	12
CHAMPAGNE ARDENNE	8
COTE D'AZUR	10
FRANCHE COMTE	6
HAUTE NORMANDIE	5
ILE DE France	7
LANGUEDOC ROUSSILLON	6
LIMOUSIN	1
LORRAINE	7
LYONNAIS	9
NORS PAS DE CALAIS	7
PAYS DE LOIRE	3
PICARDIE	2
POITOU CHARENTE	5
PROVENCE	9
PYRENEES	3
TOTAUX	140

RESULTATS CONCOURS CF 2015

LIGUE	INSCRITS	ARRETS EN COURS DE FORMATION
ALPES	7	2
ALSACE	7	1
AQUITAINE	8	3
AUVERGNE	6	3
BASSE NORMANDIE	5	2
BOURGOGNE	3	0
BRETAGNE	4	0
CENTRE	12	9
CHAMPAGNE ARDENNE	8	2
COTE D'AZUR	10	4
FRANCHE COMTE	6	5
HAUTE NORMANDIE	5	2
ILE DE France	7	1
LANGUEDOC ROUSSILLON	6	2
LIMOUSIN	1	0
LORRAINE	7	2
LYONNAIS	9	2
NORS PAS DE CALAIS	7	0
PAYS DE LOIRE	3	2
PICARDIE	2	1
POITOU CHARENTE	5	3
PROVENCE	9	1
PYRENEES	3	0
TOTAUX	140	47

RESULTATS CONCOURS CF 2015

LIGUE	INSCRITS	ARRETS EN COURS DE FORMATION	ECHECS A LA FORMATION CONTINUE
ALPES	7	2	0
ALSACE	7	1	0
AQUITAINE	8	3	0
AUVERGNE	6	3	0
BASSE NORMANDIE	5	2	0
BOURGOGNE	3	0	0
BRETAGNE	4	0	0
CENTRE	12	9	0
CHAMPAGNE ARDENNE	8	2	1
COTE D'AZUR	10	4	1
FRANCHE COMTE	6	5	0
HAUTE NORMANDIE	5	2	1
ILE DE France	7	1	0
LANGUEDOC ROUSSILLON	6	2	0
LIMOUSIN	1	0	0
LORRAINE	7	2	1
LYONNAIS	9	2	0
NORS PAS DE CALAIS	7	0	0
PAYS DE LOIRE	3	2	0
PICARDIE	2	1	0
POITOU CHARENTE	5	3	0
PROVENCE	9	1	2
PYRENEES	3	0	0
TOTAUX	140	47	6

RESULTATS CONCOURS CF 2015

LIGUE	INSCRITS	ARRETS EN COURS DE FORMATION	ECHECS A LA FORMATION CONTINUE	CONVOQUES AUX EPREUVES TERMINALES
ALPES	7	2	0	5
ALSACE	7	1	0	6
AQUITAINE	8	3	0	5
AUVERGNE	6	3	0	3
BASSE NORMANDIE	5	2	0	3
BOURGOGNE	3	0	0	3
BRETAGNE	4	0	0	4
CENTRE	12	9	0	3
CHAMPAGNE ARDENNE	8	2	1	5
COTE D'AZUR	10	4	1	5
FRANCHE COMTE	6	5	0	1
HAUTE NORMANDIE	5	2	1	2
ILE DE France	7	1	0	6
LANGUEDOC ROUSSILLON	6	2	0	4
LIMOUSIN	1	0	0	1
LORRAINE	7	2	1	4
LYONNAIS	9	2	0	7
NORS PAS DE CALAIS	7	0	0	7
PAYS DE LOIRE	3	2	0	1
PICARDIE	2	1	0	1
POITOU CHARENTE	5	3	0	2
PROVENCE	9	1	2	6
PYRENEES	3	0	0	3
TOTAUX	140	47	6	87

RESULTATS CONCOURS CF 2015

LIGUE	INSCRITS	ARRETS EN COURS DE FORMATION	ECHECS A LA FORMATION CONTINUE	CONVOQUES AUX EPREUVES TERMINALES	ADMIS
ALPES	7	2	0	5	5
ALSACE	7	1	0	6	5
AQUITAINE	8	3	0	5	5
AUVERGNE	6	3	0	3	1
BASSE NORMANDIE	5	2	0	3	1
BOURGOGNE	3	0	0	3	2
BRETAGNE	4	0	0	4	3
CENTRE	12	9	0	3	1
CHAMPAGNE ARDENNE	8	2	1	5	1
COTE D'AZUR	10	4	1	5	3
FRANCHE COMTE	6	5	0	1	0
HAUTE NORMANDIE	5	2	1	2	1
ILE DE France	7	1	0	6	4
LANGUEDOC ROUSSILLON	6	2	0	4	3
LIMOUSIN	1	0	0	1	1
LORRAINE	7	2	1	4	1
LYONNAIS	9	2	0	7	5
NORS PAS DE CALAIS	7	0	0	7	6
PAYS DE LOIRE	3	2	0	1	1
PICARDIE	2	1	0	1	1
POITOU CHARENTE	5	3	0	2	1
PROVENCE	9	1	2	6	3
PYRENEES	3	0	0	3	3
TOTAUX	140	47	6	87	57

RESULTATS CONCOURS CF 2015

LIGUE	INSCRITS	ARRETS EN COURS DE FORMATION	ECHECS A LA FORMATION CONTINUE	CONVOQUES AUX EPREUVES TERMINALES	ADMIS	RECRUTES CF2
ALPES	7	2	0	5	5	4
ALSACE	7	1	0	6	5	2
AQUITAINE	8	3	0	5	5	5
AUVERGNE	6	3	0	3	1	1
BASSE NORMANDIE	5	2	0	3	1	1
BOURGOGNE	3	0	0	3	2	2
BRETAGNE	4	0	0	4	3	1
CENTRE	12	9	0	3	1	1
CHAMPAGNE ARDENNE	8	2	1	5	1	1
COTE D'AZUR	10	4	1	5	3	3
FRANCHE COMTE	6	5	0	1	0	0
HAUTE NORMANDIE	5	2	1	2	1	1
ILE DE France	7	1	0	6	4	4
LANGUEDOC ROUSSILLON	6	2	0	4	3	3
LIMOUSIN	1	0	0	1	1	1
LORRAINE	7	2	1	4	1	1
LYONNAIS	9	2	0	7	5	5
NORS PAS DE CALAIS	7	0	0	7	6	6
PAYS DE LOIRE	3	2	0	1	1	1
PICARDIE	2	1	0	1	1	1
POITOU CHARENTE	5	3	0	2	1	1
PROVENCE	9	1	2	6	3	1
PYRENEES	3	0	0	3	3	3
TOTAUX	140	47	6	87	57	49

RESULTATS CONCOURS CF 2015

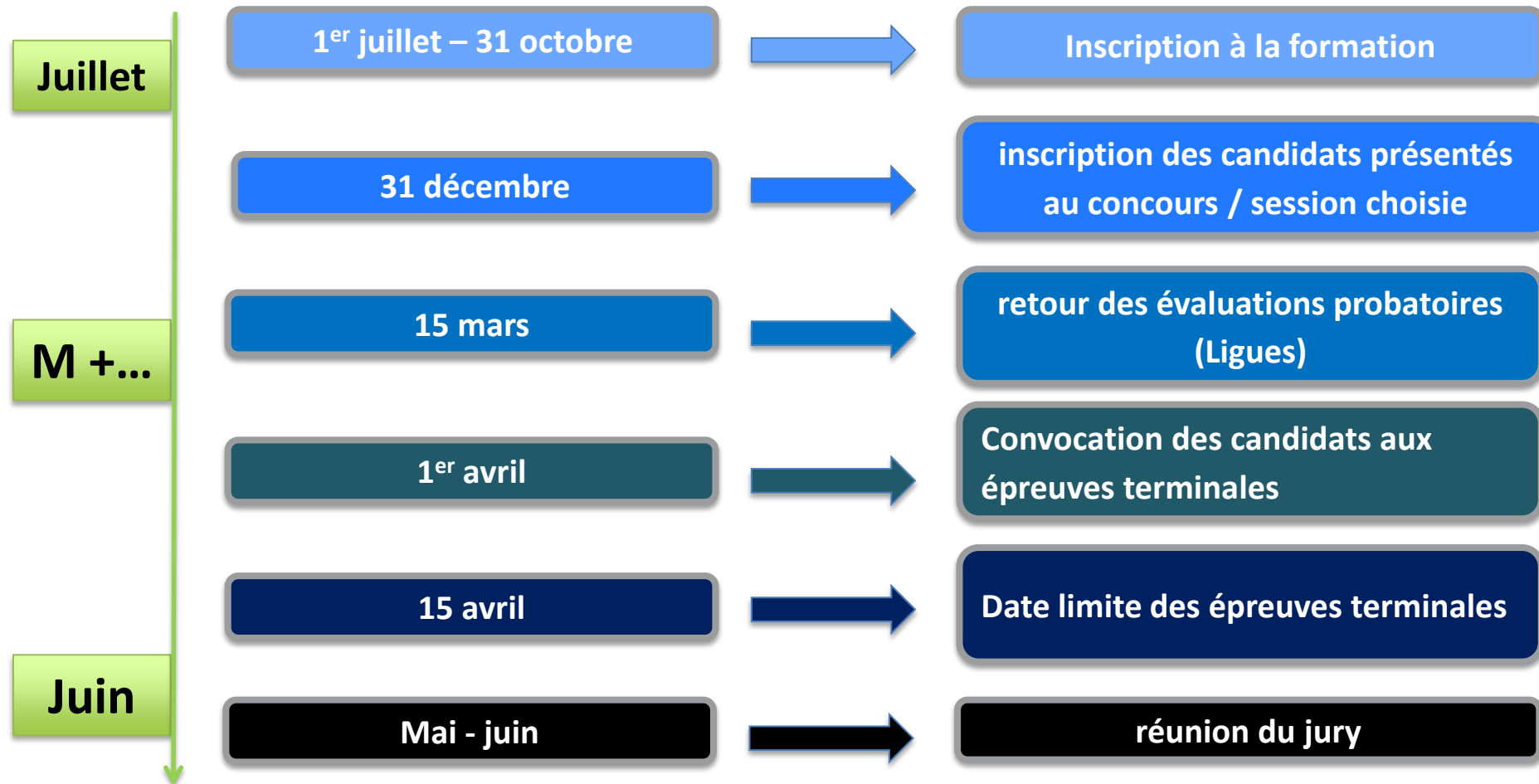


Nombre de candidats admis à passer les épreuves terminales par Zone

RESULTATS CONCOURS CF 2015

Nombre de candidats admis à passer les épreuves terminales par Zone	2014	2015
OUEST	24	11
SUD EST	17	20
EST	17	17
NORD	27	16
SUD OUEST	18	9
CENTRE	12	16

ECHEANCES CONCOURS CF 2016





FFBB

FÉDÉRATION
FRANÇAISE DE
BASKETBALL

117 RUE DU CHÂTEAU DES RENTIERS - 75013 PARIS
T 01 53 94 25 00 - F 01 53 94 26 80
www.ffbb.com