PSF 2020
PSF 2021

Bureau Fédéral du 27 novembre 2020

Document de travail

EVALUATION DES CREDITS PSF 2020

Evaluation de l'utilisation des financements publics

En attente des consignes officielles de **l'Agence Nationale du Sport**
Compte rendu financier sur l'utilisation des subventions à fournir au moment du renouvellement

Evaluation de la mise en œuvre du Projet Sportif Fédéral

- **Territoires 2024**
  - **Subventionnés PSF**
  - ***Bonus fédéraux***
  - **Non subventionnés PSF**
- **Qualité 2024**

En cours de construction

Préparation de la campagne 2021

- **Orientations**
  - **Pondérations des actions**
  - **Accompagnement des demandeurs par la FFBB, les LR et CD/CT**
- **Calendrier**
  - **Dépôt des dossiers**
  - **Instruction des dossiers**
- **Instruction**
  - **Mobilisation des sous-commissions**
  - **Traitement et coordination fédérale**

Document de travail

FFBB

EVALUATION

Contrôle de l’utilisation des financements publics

EVALUATION

Evaluation de l'utilisation des financements publics

Contrôle de l'utilisation de l'argent public soumis aux règles fixées par l'Agence Nationale du Sport

➔ Utilisation du document CERFA N°15059*02

Le compte-rendu a pour objet **la description des opérations comptables qui attestent de la conformité des dépenses effectuées à l'objet de la subvention**.

Ce compte-rendu est à retourner à l'autorité administrative qui a versé la subvention dans les 6 mois suivant la fin de l'exercice au cours duquel la subvention a été accordée. = 30 juin 2021

Il doit obligatoirement être établi, avant toute nouvelle demande de subvention. **= 30 avril 2021**

Il doit être accompagné du dernier rapport annuel d'activité et des comptes approuvés du dernier exercice clos.

Le compte rendu financier est composé de trois feuillets :

1. un bilan qualitatif de l'action
2. un tableau de données chiffrées
3. l'annexe explicative du tableau

FFBB

EVALUATION

Evaluation de l’utilisation des financements publics

Contrôle de l’utilisation de l’argent public soumis aux règles fixées par l’Agence Nationale du Sport

➔ Possibilité de contrôles plus poussés

En complément du respect de l’obligation légale de compte rendu financier, il est possible de recourir à une évaluation plus précise de tout ou partie des dossiers.

Certaines Fédérations procèdent par sondage en prenant un échantillon représentatif des dossiers.

Cette démarche d’évaluation complémentaire est à croiser avec le Plan Qualité 2024 pour éviter du travail en double (sur sollicitation des clubs, mobilisation des services fédéraux…)

EVALUATION DU PSF

Exploitation des données d’évaluation

(Clubs demandeurs)

Document de travail

FFBB

EVALUATION

Analyse des évaluations des fiches 2020

Analyse intermédiaire basée uniquement sur les dossiers des clubs de France Hexagonale *

** Analyse complémentaire à venir par Ligue Ultramarine et pour les structures fédérales*

➔ Rappel : **563 clubs** de France Hexagonale ont déposé en 2020 une demande de financement PSF

➔ **Eléments notables** : *(pour les 563 dossiers déposés)*

- **3 % des clubs** (soit 16) n'ont obtenu aucun point à l'issue de l'analyse régionale
- **48 % des clubs** ont obtenu des points sur 1 ou 2 fiches
- **44 % des clubs** ont obtenu des points sur 3 ou 4 fiches
- **5 % des clubs** ont obtenu des points sur la totalité des 5 fiches

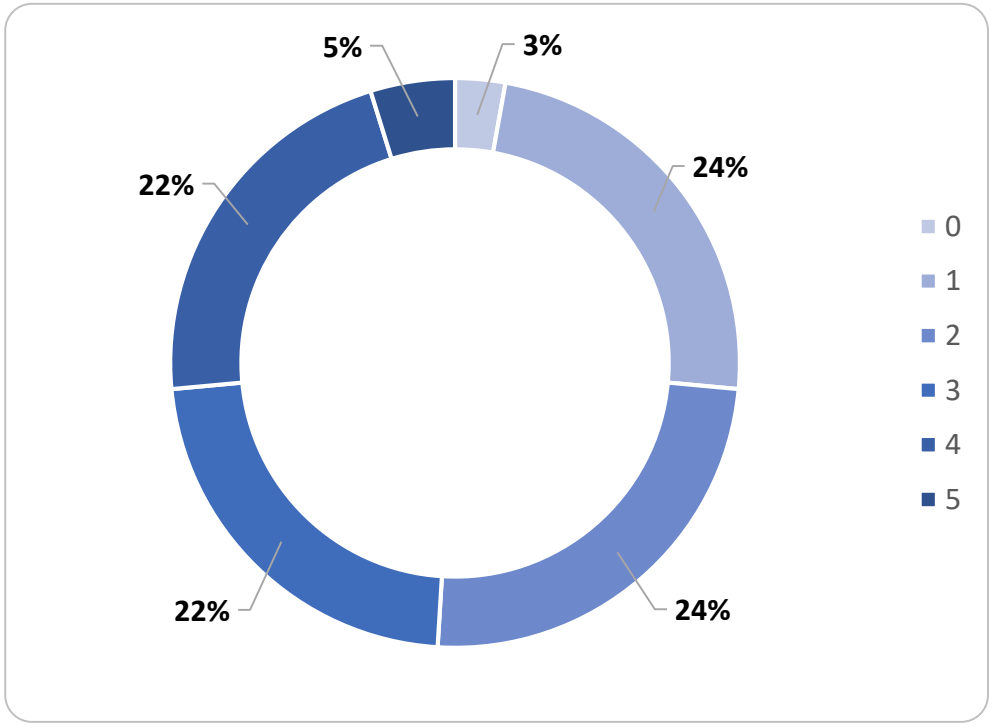

FFBB

EVALUATION

Analyse des évaluations des fiches 2020

Analyse intermédiaire basée uniquement sur les dossiers des clubs de France Hexagonale *

** Analyse complémentaire à venir par Ligue Ultramarine et pour les structures fédérales*

Au total 1 413 actions ont été évaluées par les sous-commissions régionales

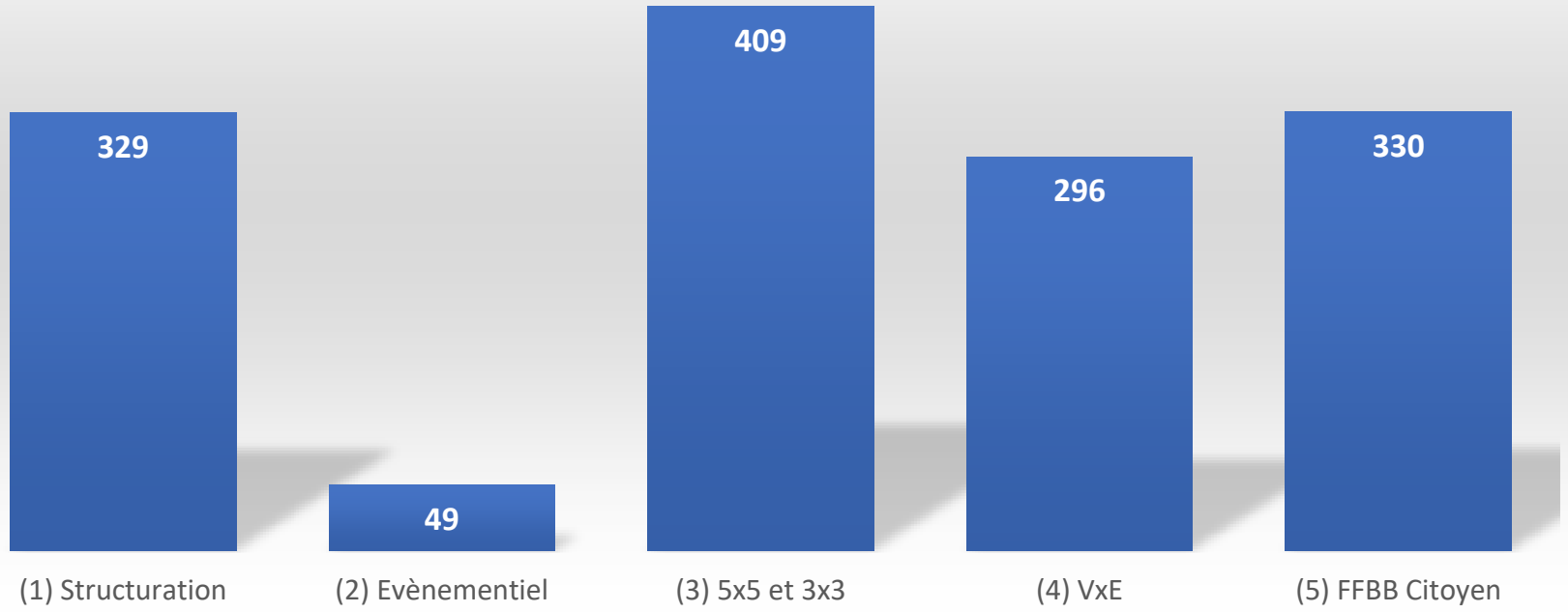

Document de travail

Base de travail : 563 clubs

FFBB

EVALUATION

Analyse des évaluations des fiches 2020

Fiche n°1

Analyse intermédiaire basée uniquement sur les dossiers des clubs de France Hexagonale *

** Analyse complémentaire à venir par Ligue Ultramarine et pour les structures fédérales*

Sur 329 clubs ayant obtenu des points sur la fiche n°1 « Structuration »

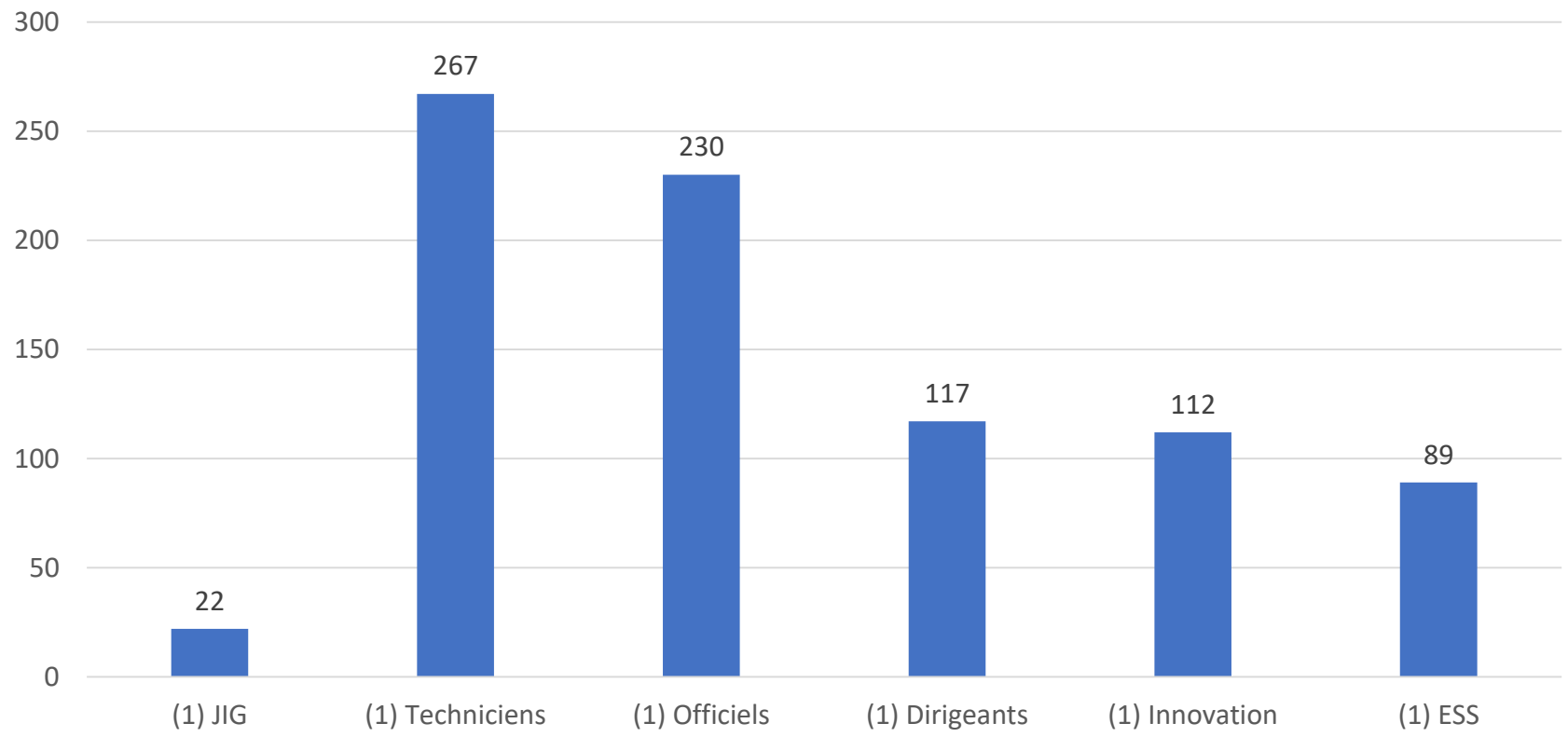

Document de travail

Base de travail : 563 clubs

FFBB

EVALUATION

Analyse des évaluations des fiches 2020

Fiche n°2

Analyse intermédiaire basée uniquement sur les dossiers des clubs de France Hexagonale *

** Analyse complémentaire à venir par Ligue Ultramarine et pour les structures fédérales*

Sur 49 clubs ayant obtenu des points sur la fiche n°2 « Evènementiel »

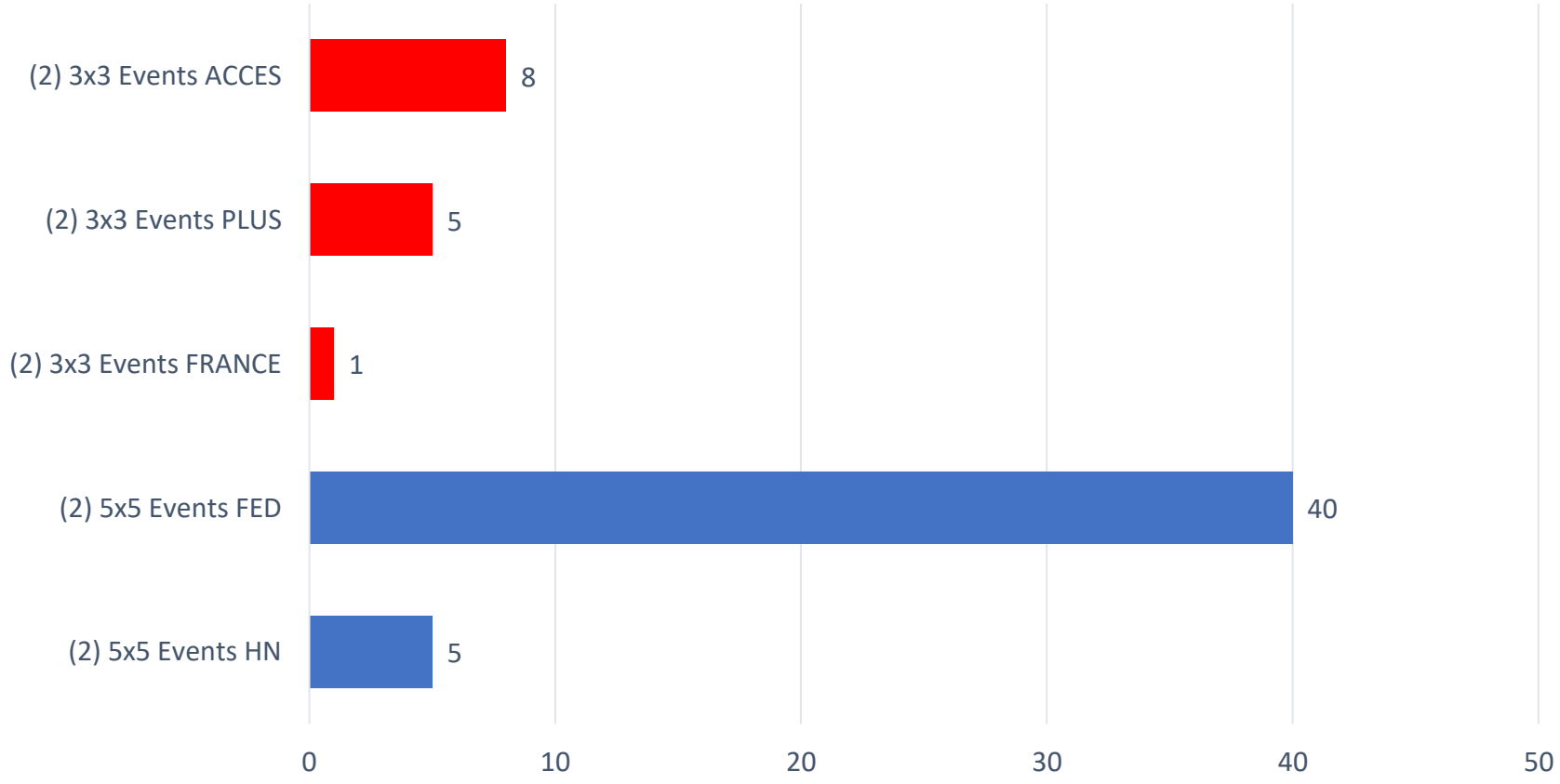

Document de travail

Base de travail : 563 clubs

FFBB

EVALUATION

Analyse des évaluations des fiches 2020

Fiche n°3

Analyse intermédiaire basée uniquement sur les dossiers des clubs de France Hexagonale *

** Analyse complémentaire à venir par Ligue Ultramarine et pour les structures fédérales*

Sur 296 clubs ayant obtenu des points sur la fiche n°3 « 5x5 et 3x3»

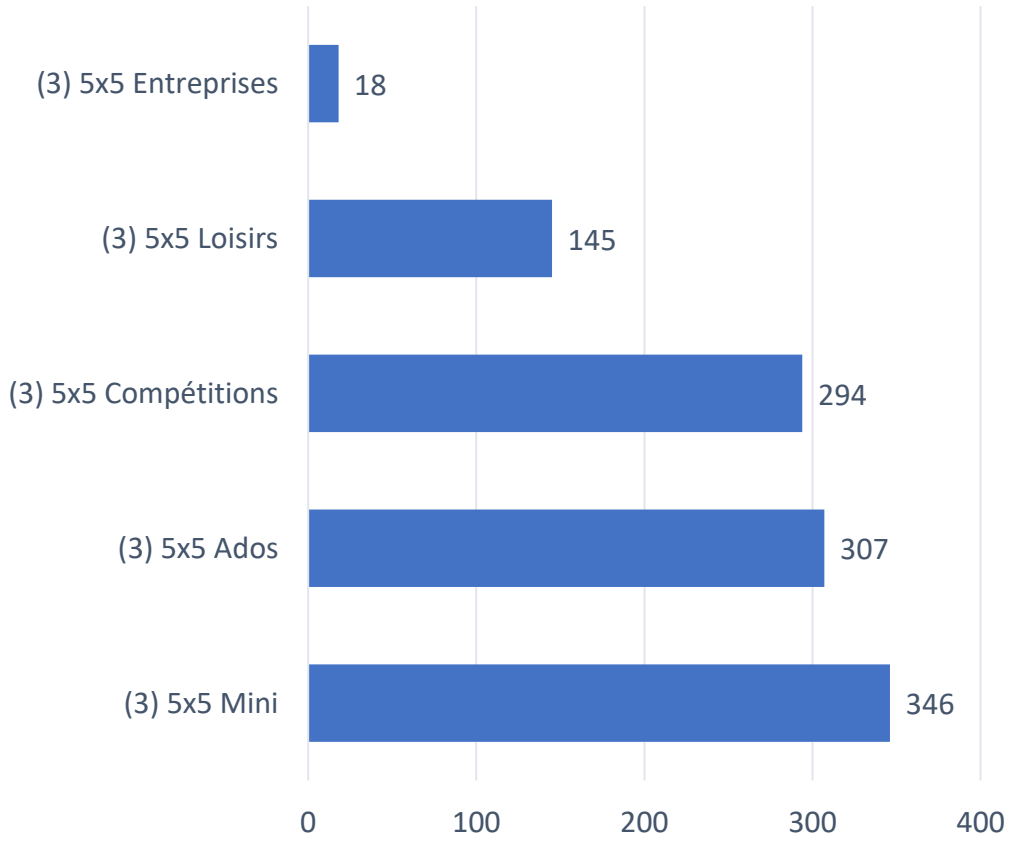

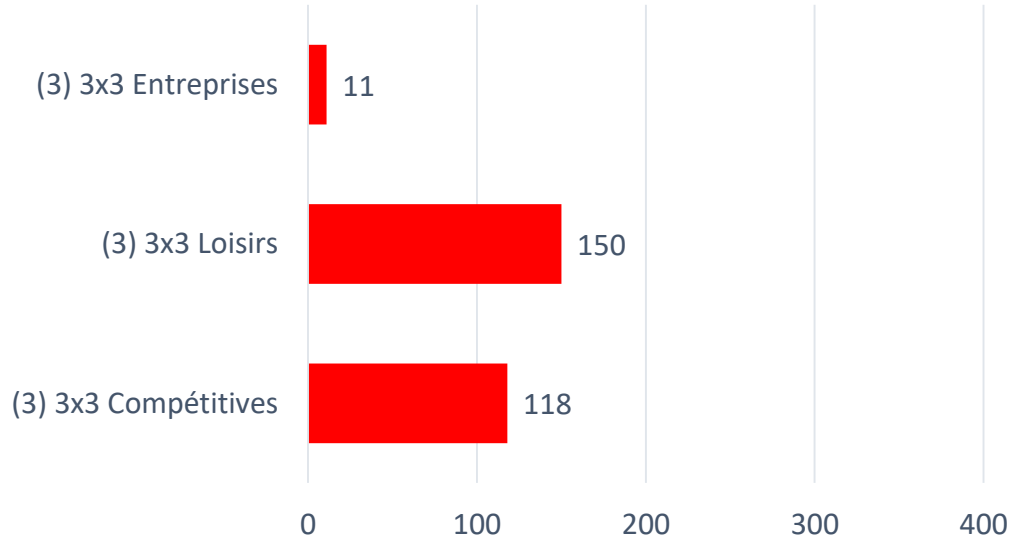

Document de travail

Base de travail : 563 clubs

FFBB

EVALUATION

Analyse des évaluations des fiches 2020

Fiche n°4

Analyse intermédiaire basée uniquement sur les dossiers des clubs de France Hexagonale *

** Analyse complémentaire à venir par Ligue Ultramarine et pour les structures fédérales*

Sur 296 clubs ayant obtenu des points sur la fiche n°4 « VxE »

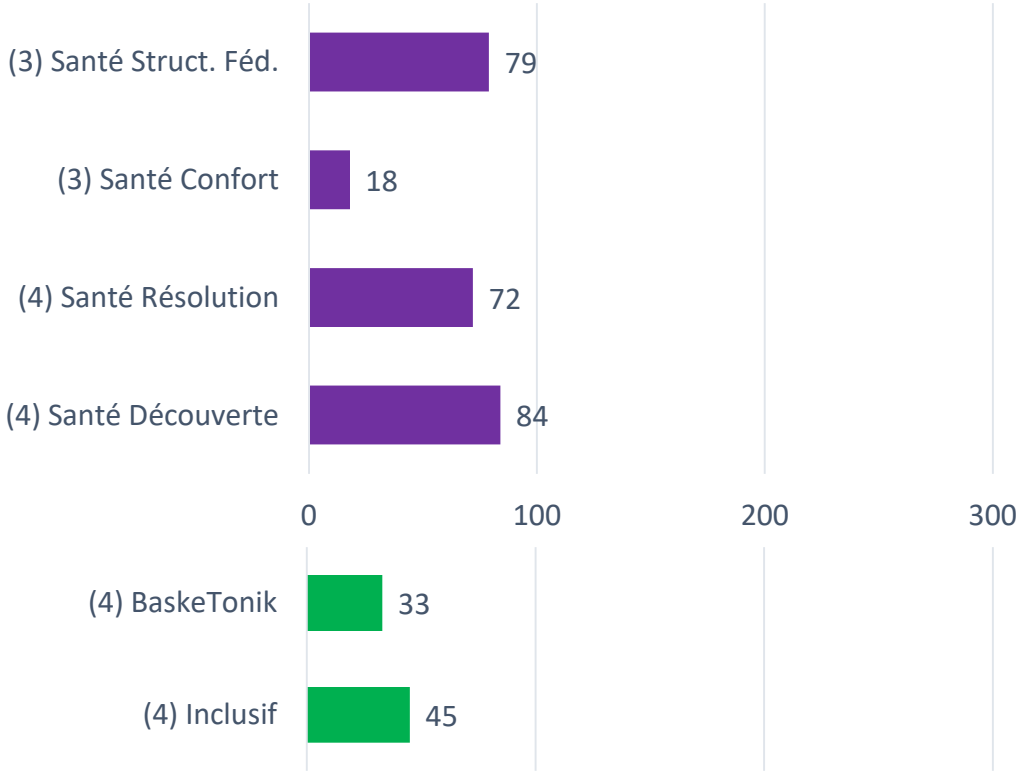

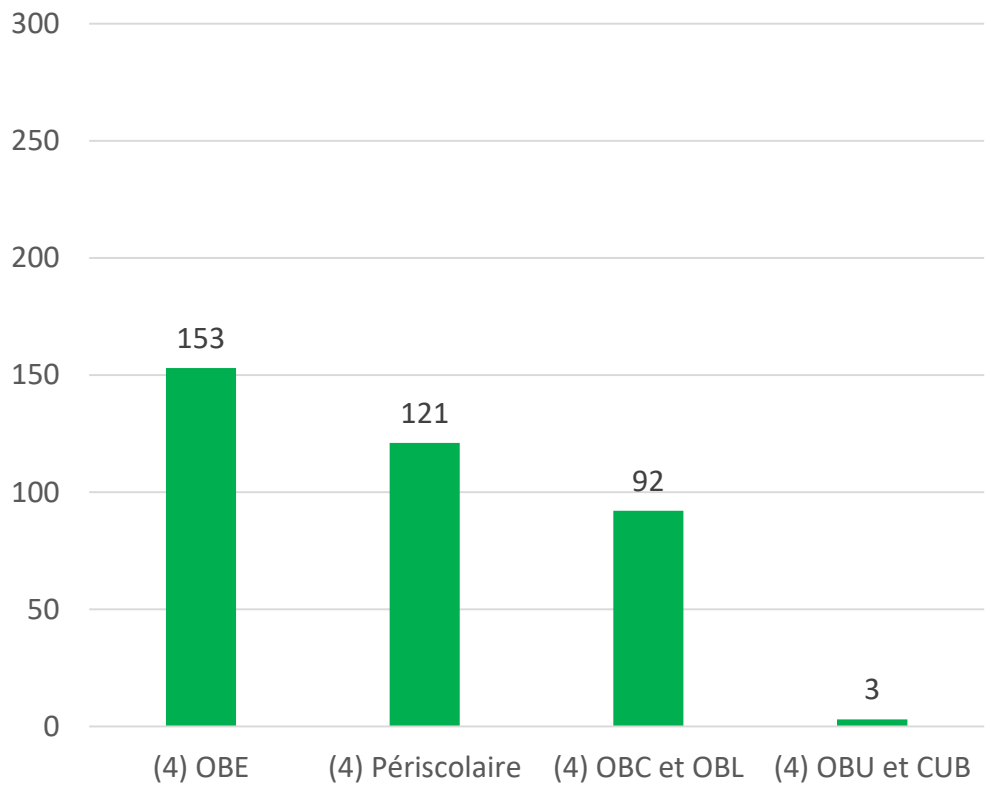

Document de travail

Base de travail : 563 clubs

FFBB

EVALUATION

Analyse des évaluations des fiches 2020

Fiche n°5

Analyse intermédiaire basée uniquement sur les dossiers des clubs de France Hexagonale *

** Analyse complémentaire à venir par Ligue Ultramarine et pour les structures fédérales*

Sur 330 clubs ayant obtenu des points sur la fiche n°5 « Mixité et Citoyenneté »

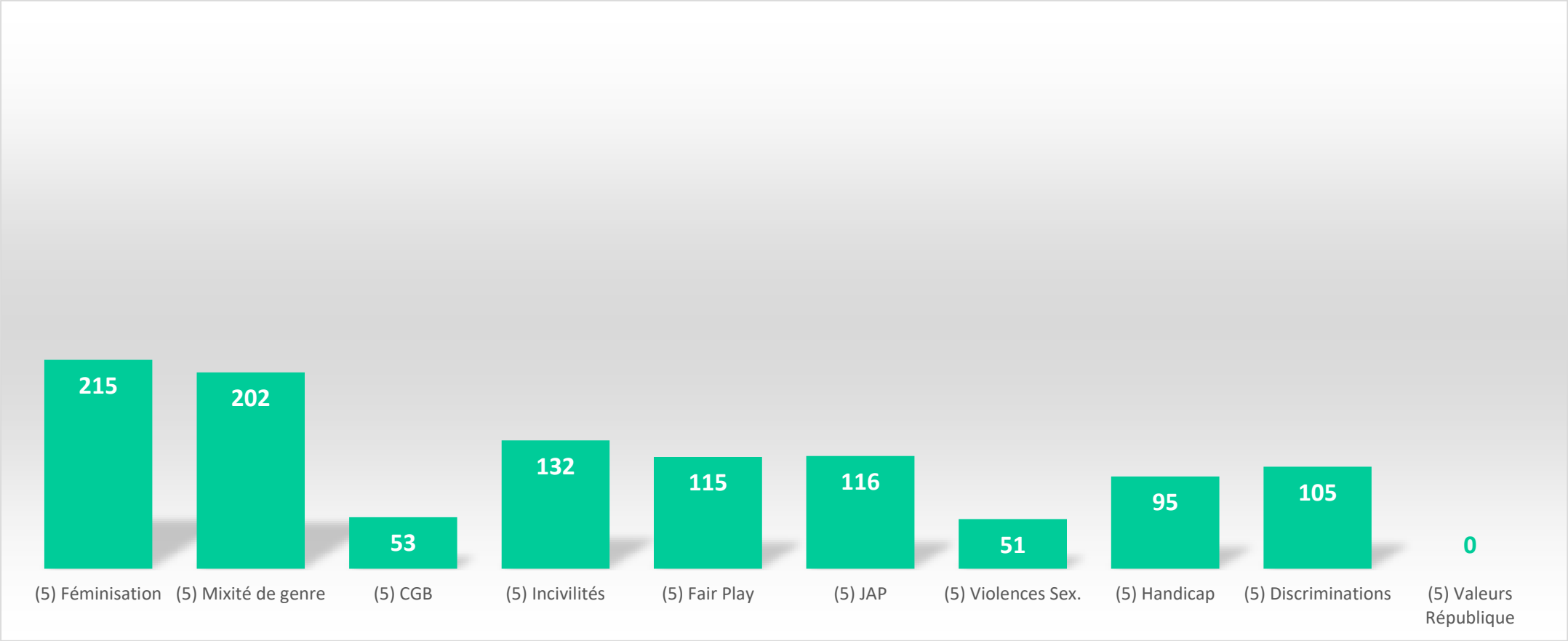

Document de travail

Base de travail : 563 clubs

FFBB

EVALUATION

Analyse des évaluations des fiches 2020

Analyse intermédiaire basée uniquement sur les dossiers des clubs de France Hexagonale *

** Analyse complémentaire à venir par Ligue Ultramarine et pour les structures fédérales*

➔ Evaluation brute : 764 210 points

Evaluation après coefficients : 835 645 points (+9 %)

Après coefficient qualité : 858 800 (+12%)

➔ La donnée retenue dans cette diapositive est : **Evaluation après coefficients**

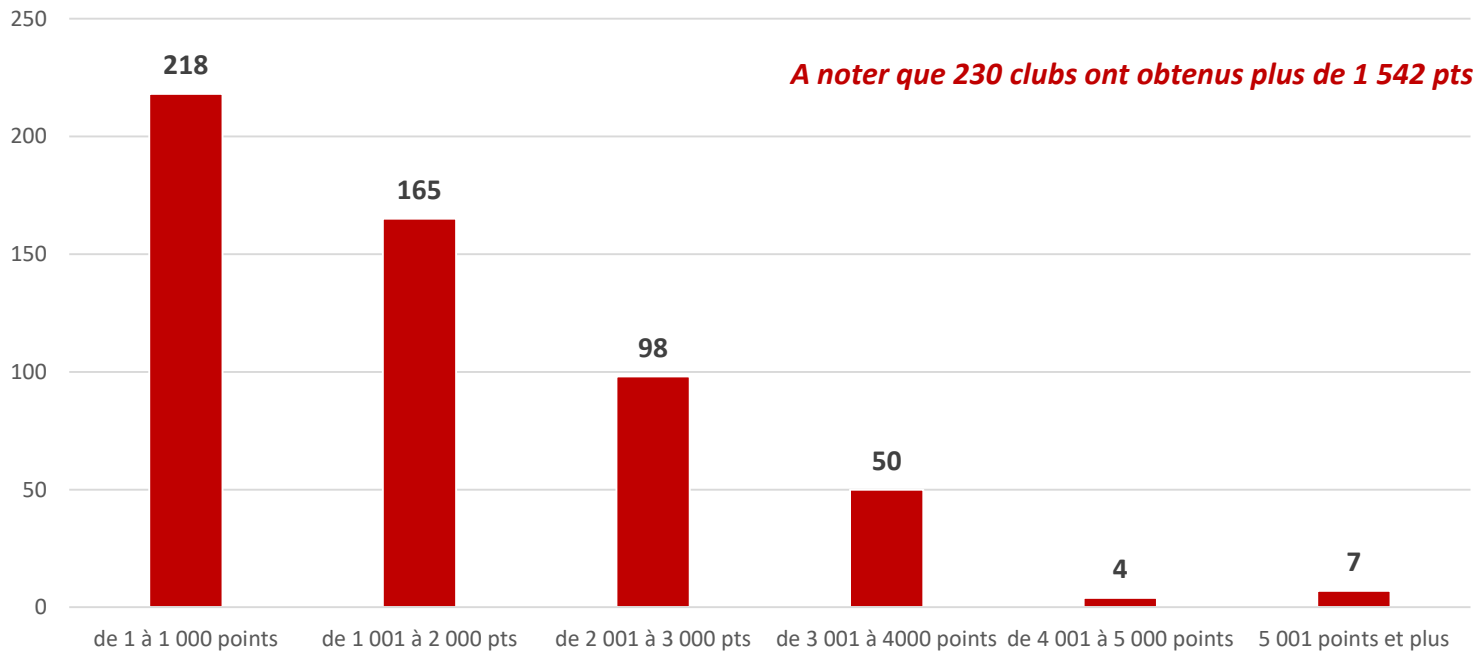

Minimum	50 pts
Maximum	8 915 pts
Moyenne	1 542 pts
Médiane	1 228 pts

Document de travail

Base de travail : 563 clubs

FFBB

CAMPAGNE 2020

Bilan général

Document de travail

FFBB

CAMPAGNE 2020

Bilan général

- **547 associations subventionnées**
  - **444 clubs**
    - 404 en France hexagonale
    - 40 dans France ultramarine (de notre champ de compétence)
  - **103 structures fédérales**
    - 98 en France hexagonale
      - 12 Ligues régionales
      - 86 Comités départementaux ou territoriaux
    - 5 en France ultramarine
      - 5 Ligues régionales

- **172 associations non subventionnées**

76 % de suite positive aux demandes formulées

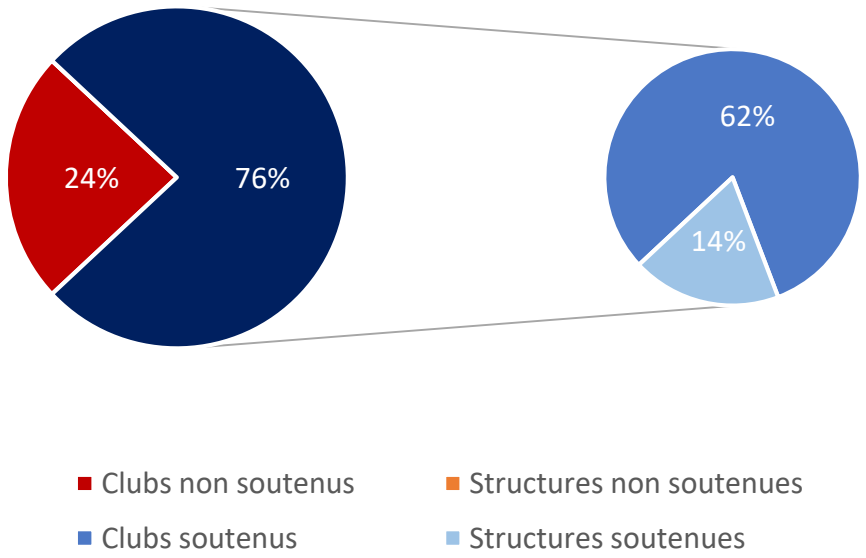

CAMPAGNE 2020

Bilan général

Analyse intermédiaire basée uniquement sur les dossiers des structures (CD-CT/LR) de France Hexagonale *

** Analyse complémentaire à venir par Ligue Ultramarine*

- **80 structures subventionnées en 2019** (12 LR + 68 CD-CT)
  - **80 bénéficiaires ont renouvelé leur demande en 2020**
    - 80 structures ont obtenu une subvention en 2020
      - 24 structures en hausse (3 LR + 21 CD-CT)
      - 49 structures en baisse (2 LR + 47 CD-CT)
    - 0 sont sortis du dispositif

100 % de maintien dans le dispositif

18 % de nouvelles structures bénéficiaires

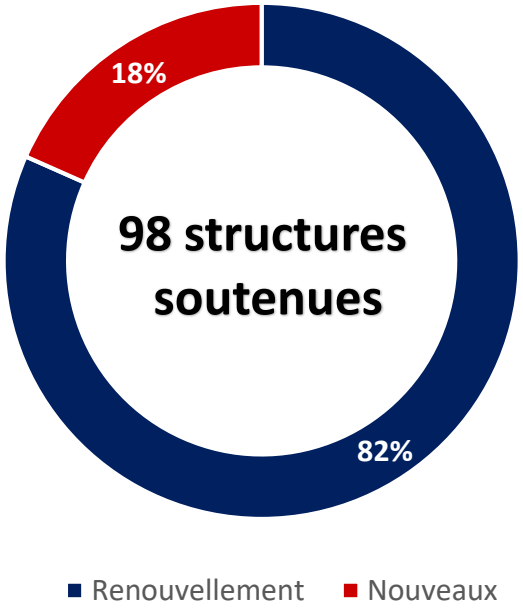

- **19 structures non subventionnées en 2019**
  - **18 nouveaux dossiers étudiés en 2020**
    - 18 ont obtenu une subvention en 2020
    - 1 seul Comité n'a pas déposé de demande

100 % de nouvelles demandes

100 % de suite positive aux demandes formulées par les structures

Document de travail

FFBB

CAMPAGNE 2020

Bilan général

Analyse intermédiaire basée uniquement sur les dossiers des clubs de France Hexagonale *

** Analyse complémentaire à venir par Ligue Ultramarine et pour les structures fédérales*

- **260 associations subventionnées en 2019**
  - **192 bénéficiaires ont renouvelé leur demande en 2020**
    - 152 ont obtenu une subvention en 2020
      - 46 clubs en hausse
      - 97 clubs en baisse
    - 40 sont sortis du dispositif

79 % de maintien dans le dispositif

- **371 associations non subventionnées en 2019**
  - **371 nouveaux dossiers étudiés en 2020**
    - 252 ont obtenu une subvention en 2020
    - 119 ne sont pas entrées dans le dispositif

66 % de nouvelles demandes

62 % de nouveaux clubs bénéficiaires

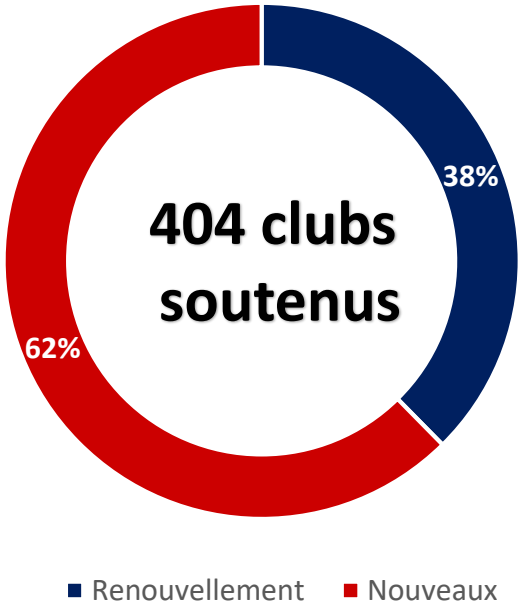

72 % de suite positive aux demandes formulées par les clubs

Document de travail

FFBB

EVALUATION DU PSF

Evaluation et Financement

(Clubs et structures bénéficiaires)

Document de travail

FFBB

EVALUATION

Analyse des attributions 2020

Analyse intermédiaire basée uniquement sur les dossiers des structures (CD-CT/LR) de France Hexagonale *

** Analyse complémentaire à venir par Ligue Ultramarine*

➔ Rappel : **98 structures** de France Hexagonale ont bénéficié du soutien de l'ANS

➔ **Eléments notables** :

- **23 structures** ont obtenu des financements sur 1 à 3 fiches
- **39 structures** ont obtenu des financements sur 4 ou 6 fiches
- **25 structures** ont obtenu des financements sur 7 ou 8 fiches
- **11 structures** ont obtenu des financements sur les 9 fiches

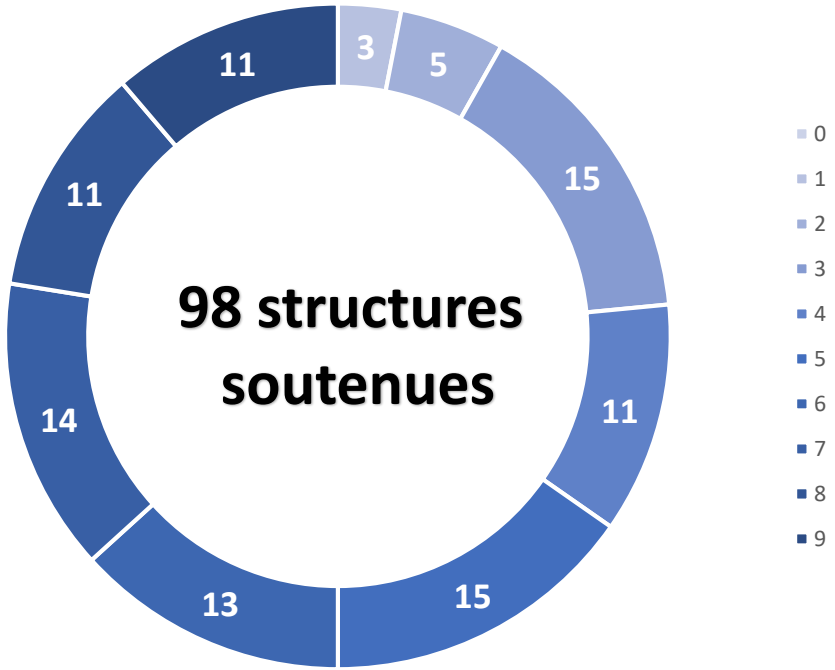

EVALUATION

Analyse des attributions 2020

Analyse intermédiaire basée uniquement sur les dossiers des structures (CD-CT/LR) de France Hexagonale *

** Analyse complémentaire à venir par Ligue Ultramarine et pour les structures fédérales*

➔ Rappel : **98 structures** de France Hexagonale ont bénéficié du soutien de l'ANS

	9 fiches	8 fiches	7 fiches	6 fiches	5 fiches	4 fiches	3 fiches	2 fiches	1 fiche
Nombre de clubs	**11**	**11**	**14**	**13**	**15**	**11**	**15**	**5**	**3**
(% des bénéficiaires)	*11%*	*11%*	*14%*	*13%*	*15%*	*11%*	*15%*	*5%*	*3%*
Total subvention	**177 450 €**	**175 750 €**	**156 800 €**	**129 932 €**	**118 850 €**	**189 850 €**	**145 100 €**	**21 550 €**	**8 000 €**
(% de l'enveloppe)	*16 %*	*16 %*	*14 %*	*12 %*	*11%*	*17%*	*13%*	*2%*	*1%*
Minimum	4 350 €	6 150 €	3 550 €	3 450 €	3 050 €	2 950 €	2 550 €	2 650 €	1 500 €
Maximum	37 200 €	54 400 €	47 000 €	29 632 €	20 000 €	57 600 €	36 000 €	7 350 €	5 000 €
Moyenne	16 132 €	15 977 €	11 200 €	9 995 €	7 923 €	17 529 €	9 673 €	4 310 €	2 667 €

Nota : Cumul LR + CD

EVALUATION

Analyse des attributions 2020

Analyse intermédiaire basée uniquement sur les dossiers des clubs de France Hexagonale *

** Analyse complémentaire à venir par Ligue Ultramarine et pour les structures fédérales*

➔ Rappel : **86 comités** de France Hexagonale ont bénéficié du soutien de l'ANS

- ➔ Territorialité : Prise en compte des critères CNOSF sur les territoires ruraux, intermédiaires, urbains
- ➔ Densité : Prise en compte des critères CNOSF

	Nb	Enveloppe
Rural	**16**	**106 300 €**
Très Peu Dense	1	10 350 €
Peu Dense	15	95 950 €
Intermédiaire	**48**	**334 400 €**
Peu Dense	31	199 050 €
Dense	17	135 350 €
Urbain	**22**	**272 582 €**
Dense	12	121 800 €
Très Dense	10	150 782 €
Total général	**86**	**713 282 €**

En bleu l'enveloppe *En rouge les structures*

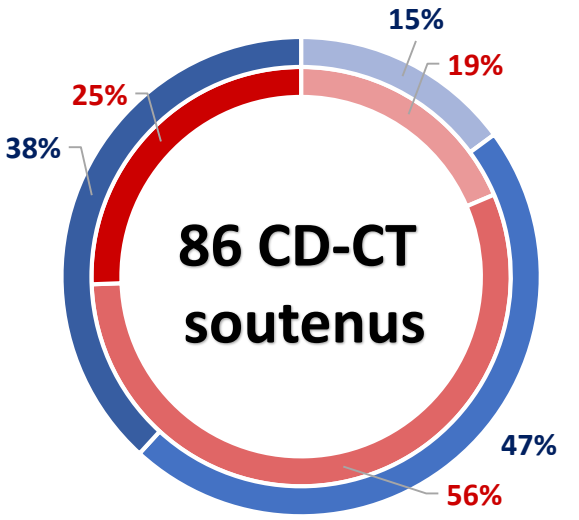

Comités bénéficiaires

Rural Intermédiaires Urbain

Document de travail

FFBB

EVALUATION

Analyse des attributions 2020

Analyse intermédiaire basée uniquement sur les dossiers des structures (CD-CT/LR) de France Hexagonale *

** Analyse complémentaire à venir par Ligue Ultramarine et pour les structures fédérales*

➔ Rappel : **98 structures** de France Hexagonale ont bénéficié du soutien de l'ANS

REPARTITION

STRUCTURES	
(6) Performance	402 050 €
(7) Evènement	31 600 €
(8) Formation	217 400 €
(9) Développement	54 400 €
(10) Implantation	102 500 €
(11) Territoires	82 250 €
(12) Infrastructures	34 100 €
(13) VxE	90 000 €
(14) FFBB Citoyen	108 982 €

Enveloppe dédiée : 1 123 282 €

410 000 € (LR) / 713 282 € (CD-CT)

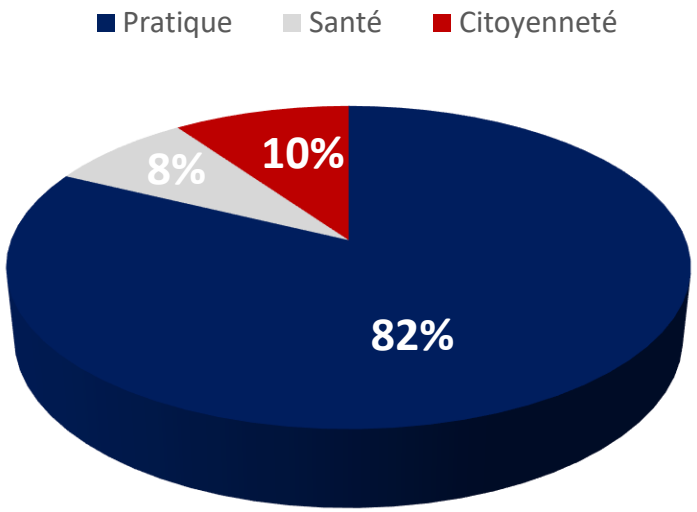

Document de travail

Nota : Cumul LR + CD

FFBB

EVALUATION

Analyse des attributions 2020

Analyse intermédiaire basée uniquement sur les dossiers des clubs de France Hexagonale *

** Analyse complémentaire à venir par Ligue Ultramarine et pour les structures fédérales*

➔ Rappel : **404 clubs** de France Hexagonale ont bénéficié du soutien de l'ANS

➔ **Eléments notables** :

- **35 % des clubs** ont obtenu des points sur 1 ou 2 fiches
- **57 % des clubs** ont obtenu des points sur 3 ou 4 fiches
- **7 % des clubs** ont obtenu des points sur la totalité des 5 fiches

Concernant les 2 clubs à 0 fiches, il s'agit de dossier rattrapé pour régularisation de dettes FD/LR/CD

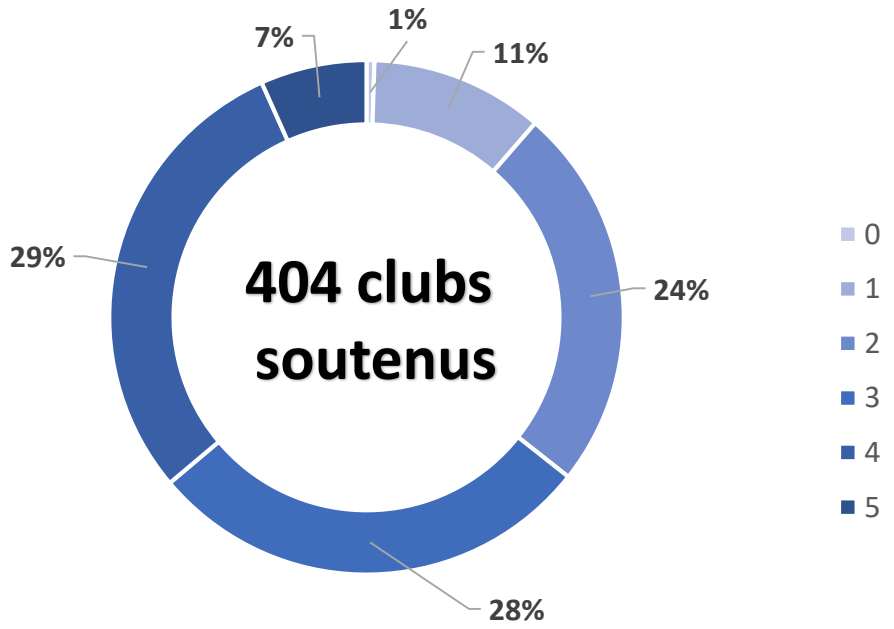

% des clubs bénéficiaires

FFBB

EVALUATION

Analyse des attributions 2020

Analyse intermédiaire basée uniquement sur les dossiers des clubs de France Hexagonale *

** Analyse complémentaire à venir par Ligue Ultramarine et pour les structures fédérales*

➔ Rappel : **404 clubs** de France Hexagonale ont bénéficié du soutien de l'ANS

	5 fiches	4 fiches	3 fiches	2 fiches	1 fiche	0 fiche
Nombre de clubs	**27**	**119**	**114**	**98**	**44**	**2**
(% des clubs bénéficiaires) *(% des clubs demandeurs)*	*(7%)* *(100%)*	*(29%)* *(97%)*	*(27%)* *(90%)*	*(24%)* *(71%)*	*(11%)* *(33%)*	*(0%)* *(13%)*
Total subvention	**99 691 €**	**324 019 €**	**243 486 €**	**167 654 €**	**60 905 €**	**3 100 €**
(% de l'enveloppe)	*(11%)*	*(36%)*	*(27%)*	*(19%)*	*(7%)*	*(0%)*
Minimum	1 500 €	1 500 €	1 100 €	1 000 €	1 000 €	1 550 €
Maximum	7 750 €	5 620 €	5 000 €	3 200 €	1 900 €	1 550 €
Moyenne	3 3692 €	2 723 €	2 136 €	1 711 €	1 384 €	1 550 €

FFBB

EVALUATION

Analyse des attributions 2020

Analyse intermédiaire basée uniquement sur les dossiers des clubs de France Hexagonale *

** Analyse complémentaire à venir par Ligue Ultramarine et pour les structures fédérales*

➔ Rappel : **404 clubs** de France Hexagonale ont bénéficié du soutien de l'ANS

- ➔ Territorialité : Prise en compte des critères CNOSF sur les territoires ruraux, intermédiaires, urbains
- ➔ Densité : Prise en compte des critères CNOSF
- ➔ *L'ensemble des clubs sont associés à la classification de leur département*

	Nb	Enveloppe
Rural	**48**	**107 749 €**
Très Peu Dense	2	3 284 €
Peu Dense	46	104 465 €
Intermédiaire	**215**	**456 613 €**
Peu Dense	119	248 158 €
Dense	96	208 455 €
Urbain	**141**	**334 493 €**
Dense	65	153 433 €
Très Dense	76	181 060 €
Total général	**404**	**898 855 €**

En bleu l'enveloppe ***En rouge les clubs***

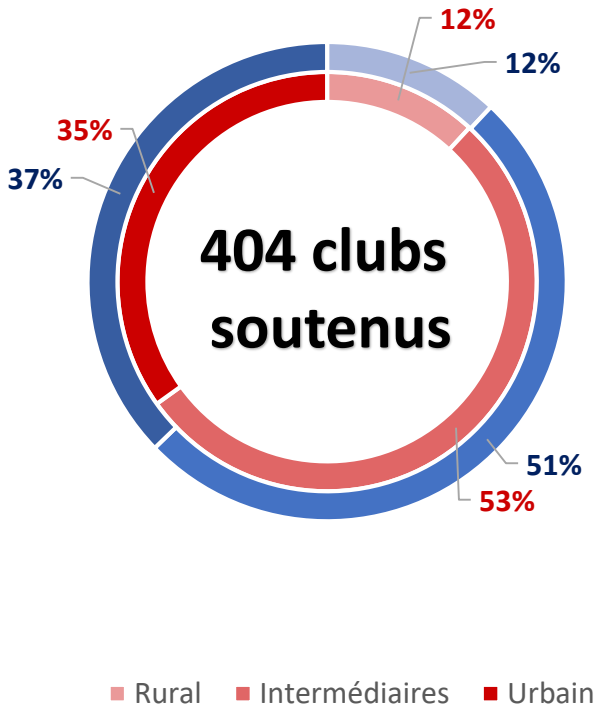

FFBB

EVALUATION

Analyse des attributions 2020

Analyse intermédiaire basée uniquement sur les dossiers des clubs de France Hexagonale *

** Analyse complémentaire à venir par Ligue Ultramarine et pour les structures fédérales*

➔ Rappel : **404 clubs** de France Hexagonale ont bénéficié du soutien de l'ANS

Enveloppe dédiée : 898 855 €

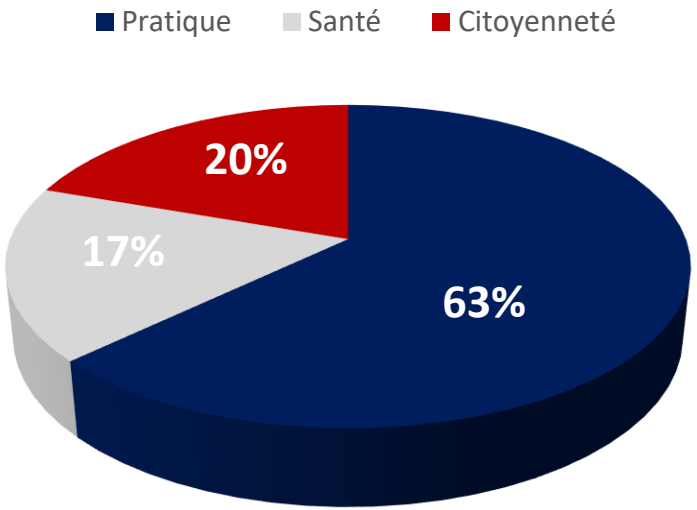

REPARTITION	CLUBS	
	(1) Structuration	207 526 €
	(2) Evènementiel	28 075 €
	(3) 5x5 et 3x3	330 074 €
	(4) VxE	156 532 €
	(5) FFBB Citoyen	176 648 €

CAMPAGNE 2020

Pistes d’amélioration

Document de travail

FFBB

CAMPAGNE 2020

Pistes d'amélioration - Constats

Le travail en plusieurs phases a provoqué des écarts dans les attributions

➔ **<u>Point à améliorer n°1</u> : Différence de lecture des grilles d'évaluations et d'analyse des dossiers**

- ➔ Des rectifications dans l'urgence ont été apportée en cours d'instruction pour limiter les conséquences de ces anomalies
- ➔ **Exemple :**
  - ➔ Notation plus favorable aux clubs par certaines sous-commissions, moins favorable par d'autres
    => Application d'un coefficient correctif. (Nécessité de trouver une solution plus pérenne)

➔ **<u>Point à améliorer n°2</u> : Différence de report de données dans les grilles d'évaluation**

- ➔ Des rectifications ont été apportée au cours des échanges avec les sous-commissions régionales pour supprimer ces écarts
- ➔ **Exemple** :
  - ➔ Limitation aux éléments écrits dans le dossier par certaines sous-commissions, ajout de points sur la base des données connues pour d'autres.
    => Suppression des éléments non inscrit dans le dossier

FFBB

CAMPAGNE 2020

Pistes d'amélioration - Constats

Le travail en plusieurs phases à provoquer des incohérences dans les attributions

➔ **<u>Point à améliorer n°3</u> : Evaluation par fiche / Attribution par dossier puis répartition par fiche**

- ➔ Les évaluations ont conduit à des attributions de points par action.
- ➔ Le cumul de ces points a permis de déterminer un montant global pour chaque club soutenu
- ➔ La répartition par fiche a été faite sur la base des budgets demandés et non sur la base des points obtenus pour chaque fiche
- ➔ **Exemple** :
  - ➔ Certains clubs ont été soutenu sur une fiche pour laquelle ils avaient demandés une aide, sans pour autant obtenir de point en phase 1.
  - ➔ La valeur du point pour la fiche n°3 est de 1,01 € alors que la fiche n°4 il est de 1,85 €
    => Découverte à posteriori (remédiation à imaginer)

CAMPAGNE 2020

Pistes d'amélioration - Constats

Le travail en plusieurs phases à provoquer des incohérences dans les attributions

➔ **<u>Point à améliorer n°4</u> : La régionalisation des enveloppes en phase 2 provoque des écarts de traitement**

- ➔ Les évaluations ont conduit à des attributions de points par action.
- ➔ Le cumul de ces points a permis de déterminer un montant du point au niveau national.
- ➔ Le système mathématique et informatique nous à imposer de finaliser pour 5% de l'enveloppe au niveau régional.
- ➔ Toutefois, nous arrivons à des écarts significatifs d'une région à l'autre à la fin des 3 phases à cause de la superposition de calcul.

  Exemple :

  - ➔ Sur la fiche n°1, la valeur effective du point varie de 0,82 € à 1,89 € (valeur moyenne 1,29 €)
    => Découverte à posteriori (remédiation à imaginer)

FFBB

CAMPAGNE 2020

Pistes d'amélioration - Constats

Le travail en plusieurs phases à provoquer des incohérences dans les attributions

➔ **<u>Point à améliorer n°5</u> : Attribution de points pour des actions labellisées FFBB non enregistrée**

- ➔ La déclaration d'intention de faire a été valorisée quasiment de la même manière que les actions effectivement faites.
- ➔ Pas de contrôle de conformité de la part de la FFBB sur des données dont nous disposons (notamment les labels).
- ➔ **Exemple** :
  - ➔ Sur la fiche n°4, nous constatons 66 clubs valorisés au titre du statut de « Structure Fédérale Basket Santé » ou 84 clubs valorisés au titre du statut « Basket Santé Découverte ».
    A la date de ce document, 13 clubs sont labellisés « Structure Fédérale » et 58 sont labellisées « Basket Santé Découverte »
    => Découverte à posteriori (remédiation à imaginer)

FFBB

CAMPAGNE 2021

Proposition d’aménagements

Document de travail

FFBB

ORIENTATIONS

Pondérations des actions

Conserver les principes généraux de la méthode utilisée pour la campagne 2020

➔ **Grille d'évaluation unique pour tous les dossiers**

- ➔ Une grille pour l'évaluation des dossiers des clubs
- ➔ Une grille pour l'évaluation des dossiers des structures
  - ➔ Etablir une grille spécifique pour les Ligues régionales UM et Corse (compétences de CD)
  - ➔ *Doit-on affiner une grille différenciée entre les Comités et les Ligues ?*

Evolution des pondérations sur la base de l'analyse des demandes 2020

➔ Choix politiques à faire en fonction de la priorisation des actions

- ➔ *Doit-on faire évoluer les valeurs forfaitaires de point pour donner des priorités ?*

➔ Faire évoluer le système pondération avec 2 catégories :

- ➔ La demande concerne une action existante
- ➔ La demande concerne une action envisagée
  - ➔ *Quelle « catégorie » doit obtenir le plus de point ?*

FFBB

ORIENTATIONS

Pondérations des actions

Faire évoluer les coefficients « Qualité »

➔ Faire évoluer le coefficient qualité par fiche thématique et non pour la globalité du dossier

Faire évoluer les coefficients « Territoires »

➔ Choix politiques à faire en fonction de la priorisation des territoires

➔ Les clubs implantés dans les QPV ont été fortement impactés par l'évolution des méthodes d'attribution des crédits de l'ANS

➔ Proposition :

Territoires Intermédiaires :	Coefficient 1,0
Clubs en zone classée QPV :	Coefficient 1,1
Clubs en zone classée ZRR :	Coefficient 1,2

ORIENTATIONS

Accompagnement des demandeurs par la FFBB, les LR et CD/CT

Accompagnement par la Fédération dans le cadre du soutien aux clubs

➔ **Dans le cadre du soutien aux clubs et avec l'aide du Pôle Formation et Emploi :**

- ➔ Favoriser l'appropriation du contenu du PSF et de sa répartition par fiche de financement
- ➔ Améliorer la pédagogie pour la cohérence « Fiche Action » = « Thématique PSF »
  - ➔ Format Live avec les clubs (à améliorer) / Formation en ligne
  - ➔ Accompagnement par les chargés de développement et les LR + CD-CT

Accompagnement par les LR et les CD

INSTRUCTION

Mobilisation des sous-commissions

Composition des sous-commissions

➔ Retour des compositions des sous Commissions Régionales au plus tard le 3 décembre 2020

➔ **Validation au Bureau Fédéral du 11 décembre 2020**

Faire monter en compétence les évaluateurs / Partager la méthode d'analyse

➔ **Ne pas se limiter aux seul.e.s Président.e.s de sous-commission et aux intervenants opérationnels** grâce aux outils de formation ouverte et accessible à distance et le recours à la visio-conférence (capacité 300 personnes via Teams)

➔ **S'appuyer sur la complémentarité des membres des sous-commissions (nouveaux et anciens)** et ne pas exclure des aménagements à la marge de l'outil d'évaluation sur la base de l'expérience des évaluateurs de niveau 1 (membre des sous-commissions) comme par exemple l'ajout du Micro-Basket ou des activités en milieu carcéral

Au-delà de l'outil informatique commun, avoir une vision commune de la lecture

INSTRUCTION

Traitement et coordination fédérale

Croiser les données dont dispose la Fédération avec les données déclarées par les clubs

Traitement à priori

Certains critères sont évalués par la CF PSF
avec l'appui des services concernés

(*travail en parallèle de l'accompagnement des SCR*)

ou

Traitement à posteriori

Certains critères sont évalués par la CF PSF
avec l'appui des services concernés

(*travail à intercaler entre la collecte des fiches et la clôture de la phase 1*)

Fiabiliser les données traitées

➔ Utiliser les numéros d'affilliation des clubs comme référence unique du club

➔ Vérifier la cohérence des éléments par fiche (travail d'exploitation en cours à postériori en cours à mener à la fin de la phase 1)

➔ S'accorder du temps pour le traitement des données collectées

Sécuriser l'outil de traitement des données

➔ Utilisation d'Excel simple et pratique pour les SCR et les membres CF PSF.

➔ Traitement d'un tableau de données de 563 lignes à mieux fiabiliser et exploiter, malgré toute la bonne volonté des concepteurs des tableurs utilisés en 2020

= > Création d'un outil plus abouti (externalisation via une école d'informatique)

➔ Difficulté à traiter comme un ensemble unique les sous enveloppes (UM, Clubs UM, CD-CT, LR, Clubs)

FFBB

CALENDRIER

Calendrier

Evolution des fiches et des critères

➔ Présentation du calendrier de la campagne PSF 2021 au Conseil d'Administration de l'ANS **le 14 Décembre 2020**

➔ Séminaire d'accompagnement des dirigeants CD-CT / LR / FFBB **du 16.17 janvier 2021**

➔ Validation définitive au Comité Directeur **du 26.27 février 2021**

Dépôt des dossiers

➔ Ouverture de la campagne par la FFBB : mi-mars 2021 *

➔ Clôture de la campagne par la FFBB : 30 avril 2021 * (identique à la campagne 2020)

Préparation des membres des Sous-Commissions Régionales et de la Commission Fédérale

➔ A programmer entre le 1er mars et le 30 avril 2021 *

➔ Prévoir une « formation » pour les évaluations clubs et une autre formation pour les « structures »

Instruction des dossiers

➔ Début de l'instruction : 1er mai 2021 *

➔ Fin de l'instruction: 27 juin 2021 *

➔ **Validations fédérales : BF du 2 juillet et CD du 3 juillet 2021**

*** (sous réserve d'accord de l'ANS)**

Document de travail

FFBB