



# STATISTIQUES

2020 - 2021

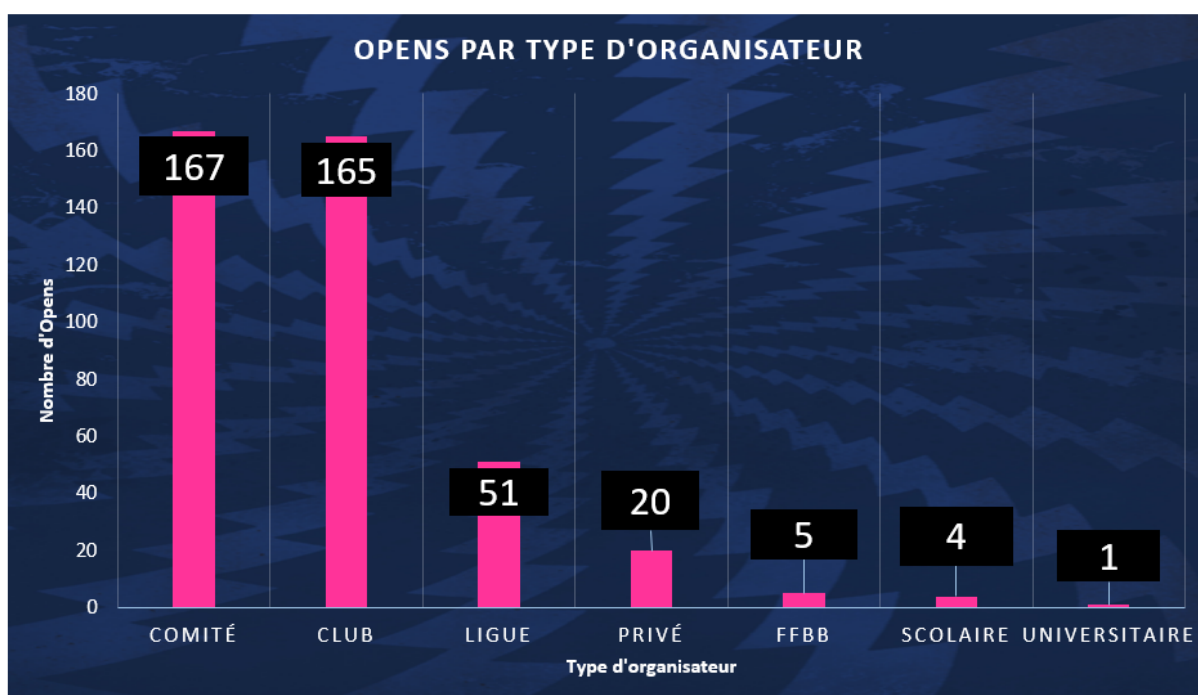


Pôle 3x3  
Septembre 2021

## Ratio types organisateurs/Opens

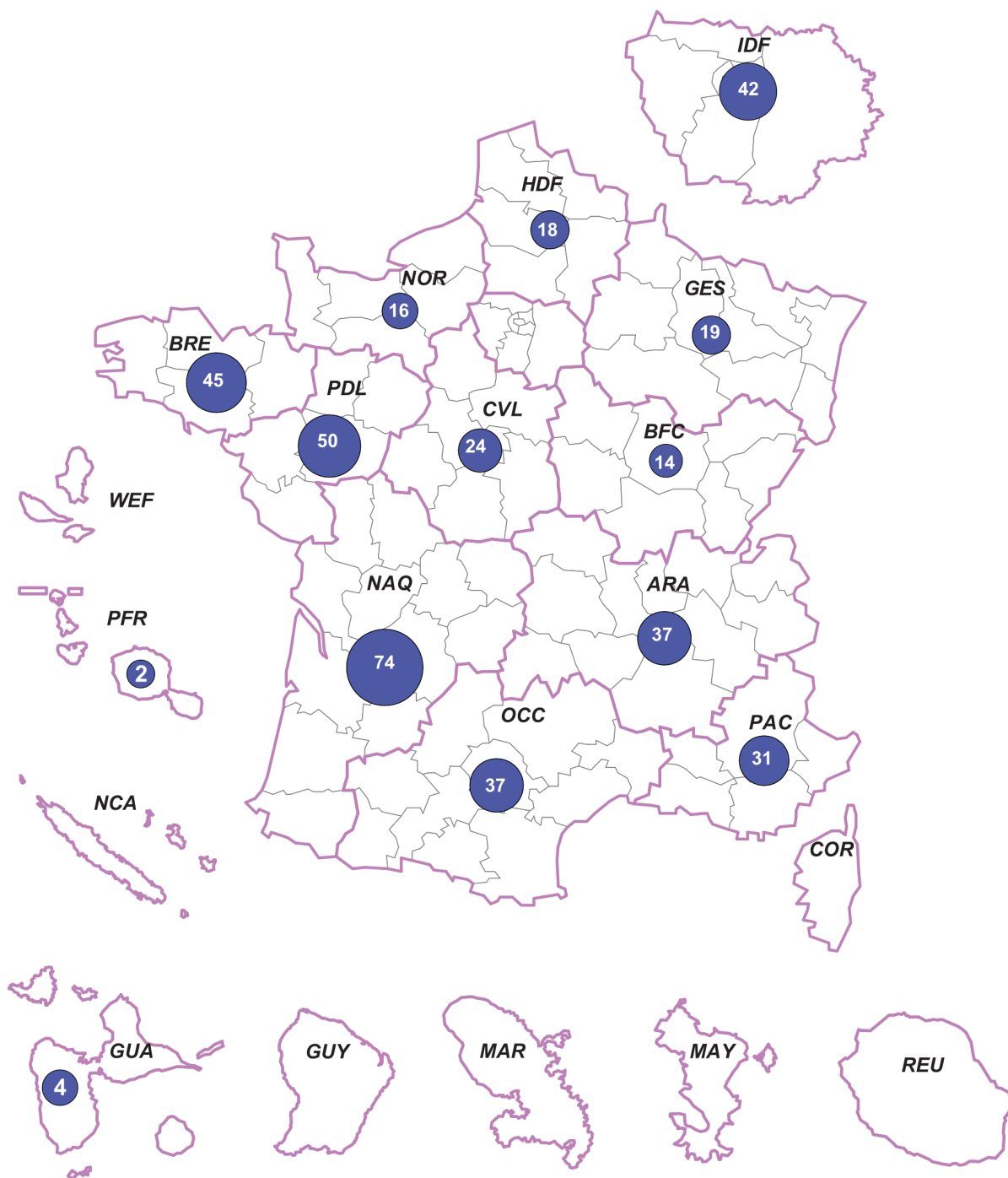
Les statistiques ci-dessous comprennent l'ensemble des Opens organisés entre le 1er septembre 2020 et le 31 août 2021. Elles comprennent une période d'arrêt de la pratique entre fin octobre 2020 et début juin 2021, liée à la crise sanitaire Covid-19.

| Type d'Organisateur | Nombre d'Opens |
|---------------------|----------------|
| Comité              | 167            |
| Club                | 165            |
| Ligue               | 51             |
| Structure privée    | 20             |
| FFBB                | 5              |
| Scolaire            | 4              |
| Universitaire       | 1              |
| <b>Total</b>        | <b>413</b>     |





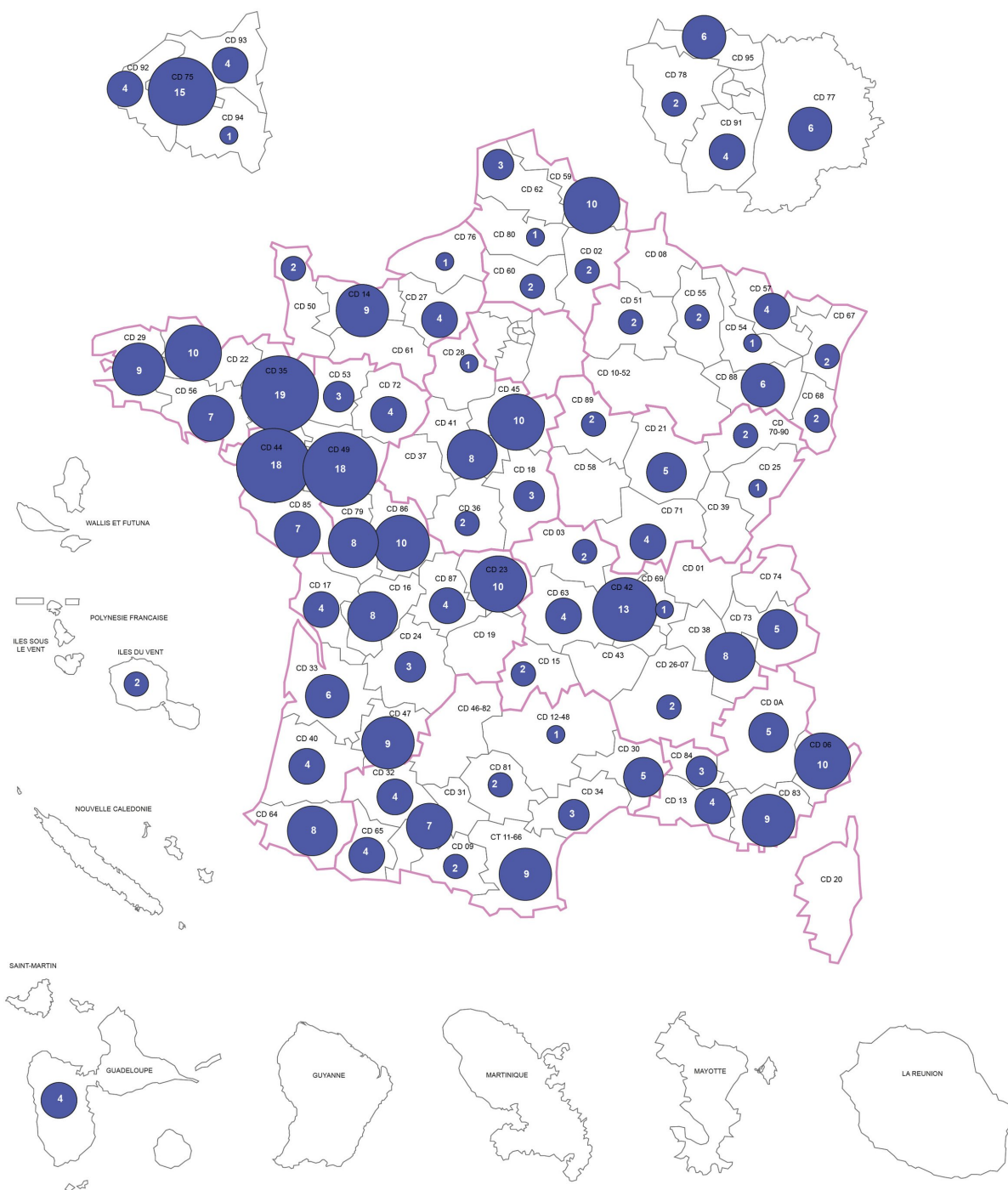
## Répartition des Opens par Ligue



Données Pôle 3x3 / Traitement Service Territoires

| Classement | Ligue | Nombre d'Opens |
|------------|-------|----------------|
| 1          | NAQ   | 74             |
| 2          | PDL   | 50             |
| 3          | BRE   | 45             |
| 4          | IDF   | 42             |
| 5          | ARA   | 37             |

# Répartition des Opens par Comité

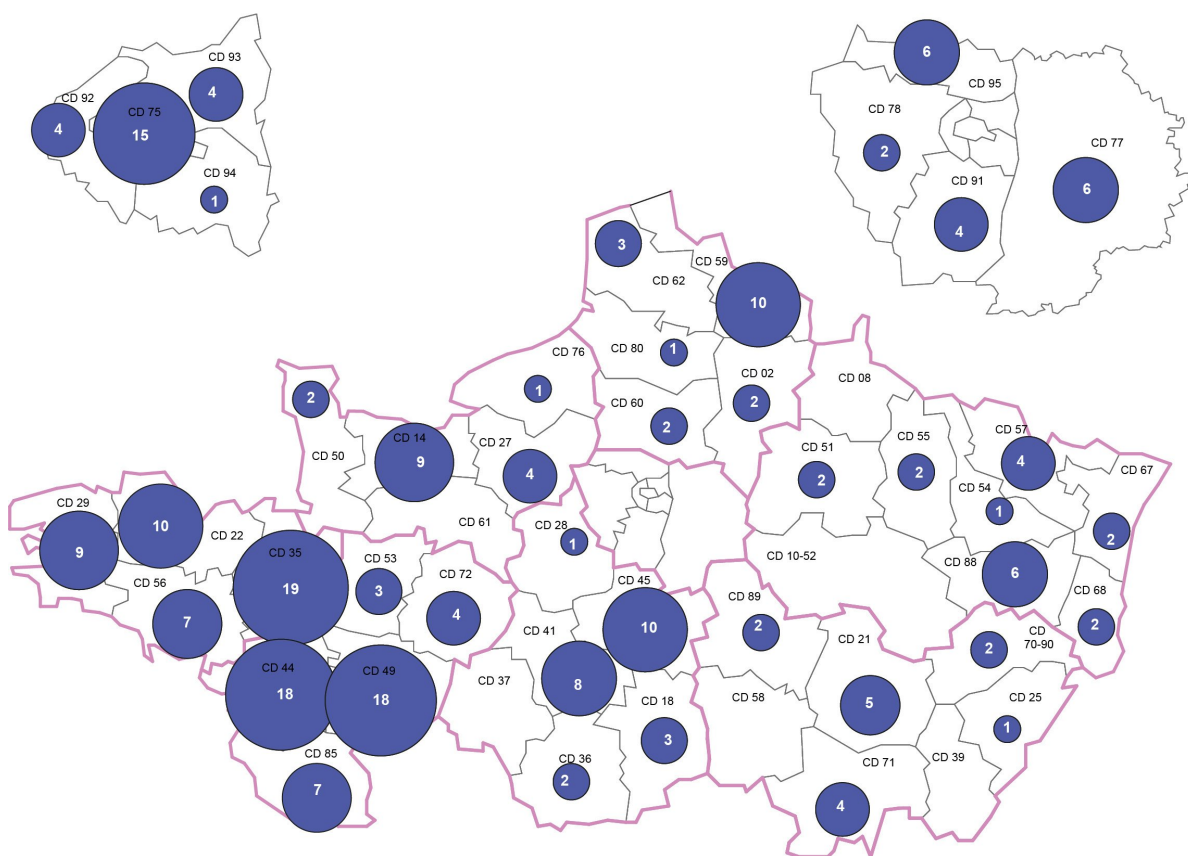


Données Pôle 3x3 / Traitement Service Territoires

| Classement | CD-CT                         | Nombre d'Opens |
|------------|-------------------------------|----------------|
| 1          | Comité d'Ille-et-Vilaine      | 19             |
| 2          | Comité de la Loire-Atlantique | 18             |
|            | Comité du Maine-et-Loire      | 18             |
| 3          | Comité de Paris               | 15             |



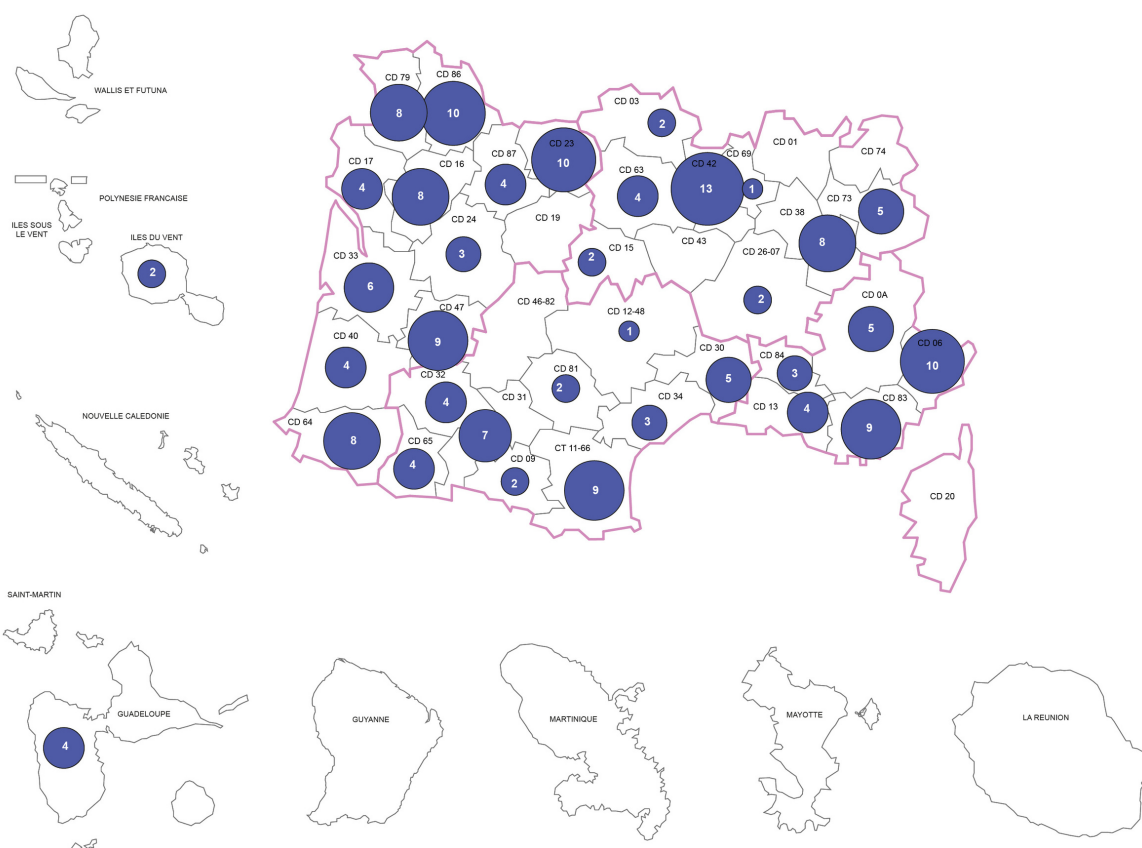
## Zone Nord



Données Pôle 3x3 / Traitement Service Territoires

| Zone Nord  |                               |                |
|------------|-------------------------------|----------------|
| Classement | CD-CT                         | Nombre d'Opens |
| 1          | Comité d'Ille-et-Vilaine      | 19             |
| 2          | Comité de la Loire-Atlantique | 18             |
|            | Comité du Maine-et-Loire      | 18             |
| 3          | Comité de Paris               | 15             |
| 4          | Comité du Nord                | 10             |
|            | Comité du Loiret              | 10             |
|            | Comité des Côtes-d'Armor      | 10             |
| 5          | Comité du Calvados            | 9              |
|            | Comité du Finistère           | 9              |

## Zone Sud

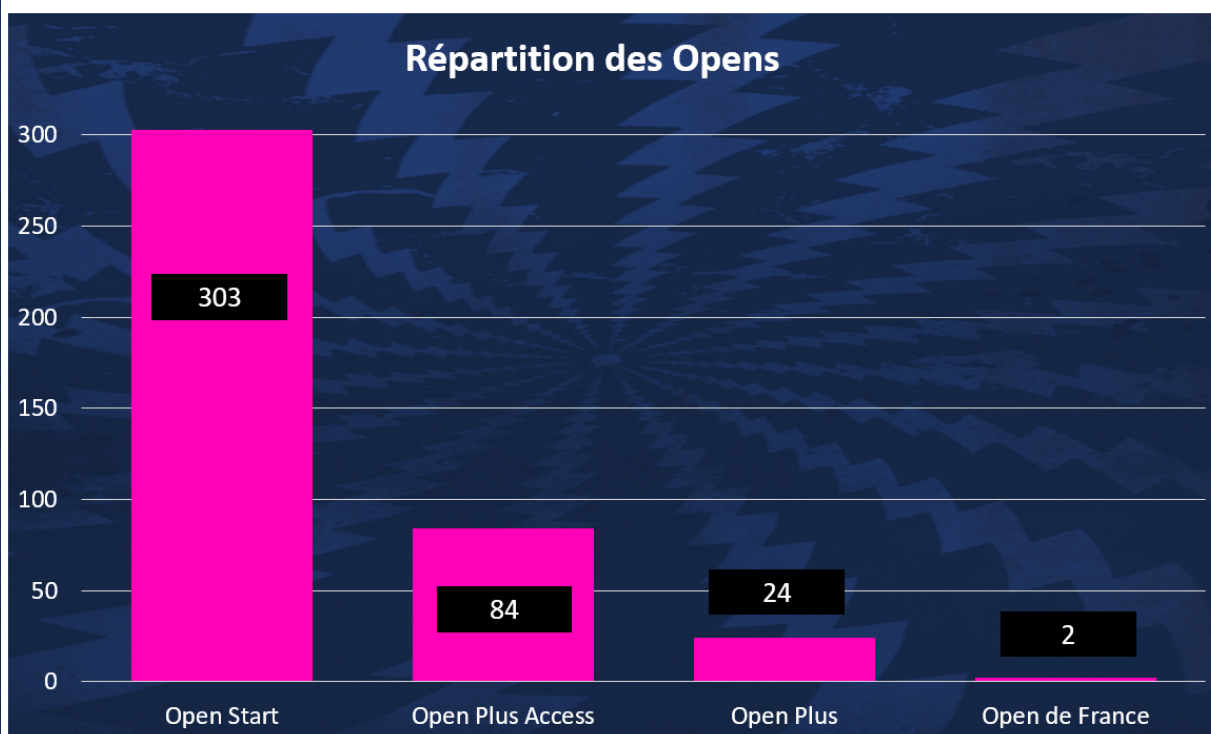


Données Pôle 3x3 / Traitement Service Territoires

| Zone Sud   |                                      |                |
|------------|--------------------------------------|----------------|
| Classement | CD-CT                                | Nombre d'Opens |
| 1          | Comité de la Loire                   | 13             |
| 2          | Comité des Alpes Maritimes           | 10             |
|            | Comité de la Creuse                  | 10             |
| 3          | Comité de la Vienne                  | 10             |
|            | Comité de l'Aude/Pyrénées Orientales | 9              |
|            | Comité du Var                        | 9              |
| 4          | Comité du Lot-et-Garonne             | 9              |
|            | Comité de l'Isère                    | 8              |
|            | Comité des Pyrénées-Atlantiques      | 8              |
|            | Comité des Deux-Sèvres               | 8              |
| 5          | Comité de la Charente                | 8              |
|            | Comité de la Haute-Garonne           | 7              |



## Opens par type



Les Opens Start sont des tournois ouverts à tous, pour entrer dans la discipline. Ils sont organisés tout au long de l'année par une structure affiliée à la FFBB ou des structures scolaires (collèges, lycées, universités...). Ils sont homologués par la FFBB. Niveau de pratique hétérogène (de la découverte à la compétition).



Les Opens Plus Access sont des tournois ouverts à tous, homologués par la FFBB et rattachés à un Open Plus. Ils sont organisés par les comités départementaux. Le vainqueur d'un Open Plus Access est qualifié pour l'Open Plus auquel il est lié.



Juniorleague : Les Opens Plus de Région sont organisés par les Ligues métropolitaines. Ils se déroulent entre avril et mi-juillet, et regroupent les vainqueurs des Opens Plus Access. Catégorie U18 uniquement.

Superleague : Circuit d'une vingtaine d'Opens Plus organisés par des structures affiliées entre mai et juillet, sur une semaine d'animations comprenant un ou plusieurs événements sociétaux. Sélection des équipes : Ranking FIBA et Opens Plus Access. Attribution d'un Prize Money (Open Plus 2000 ou 5000). Catégorie +18.

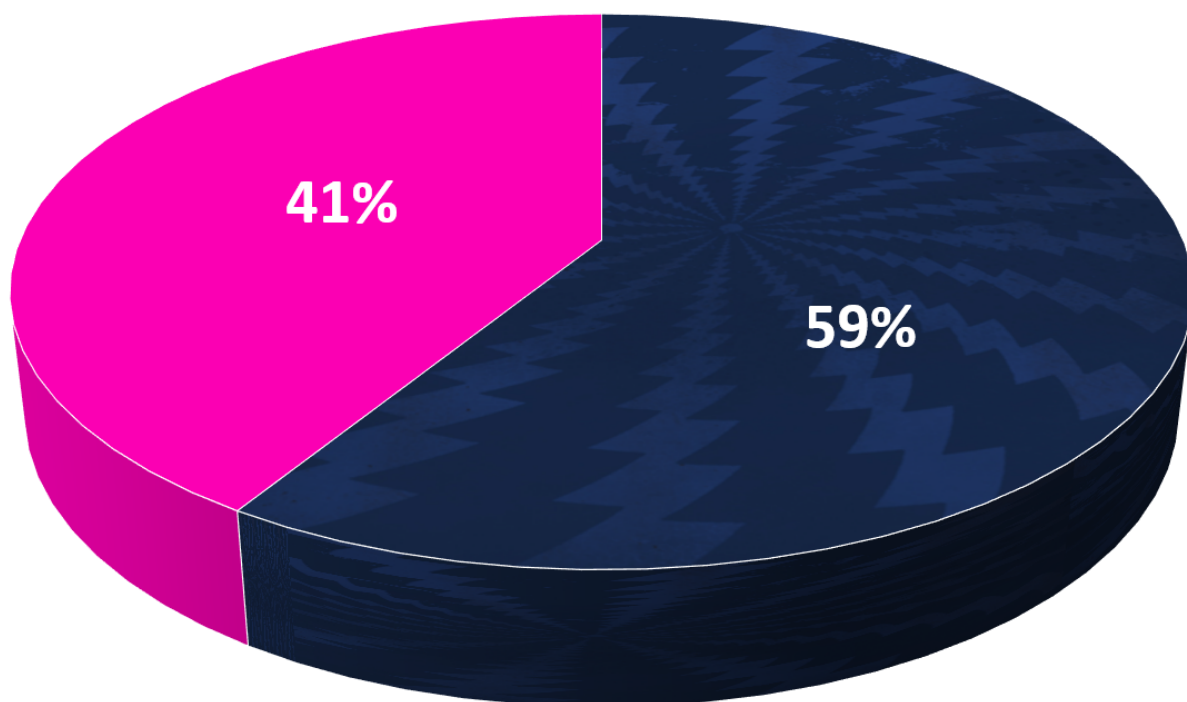


Juniorleague : Finale nationale regroupant les 12 équipes vainqueurs des 12 Opens Plus de Région. Semaine d'animations et journée dans un parc d'attraction pour les joueuses et joueurs.



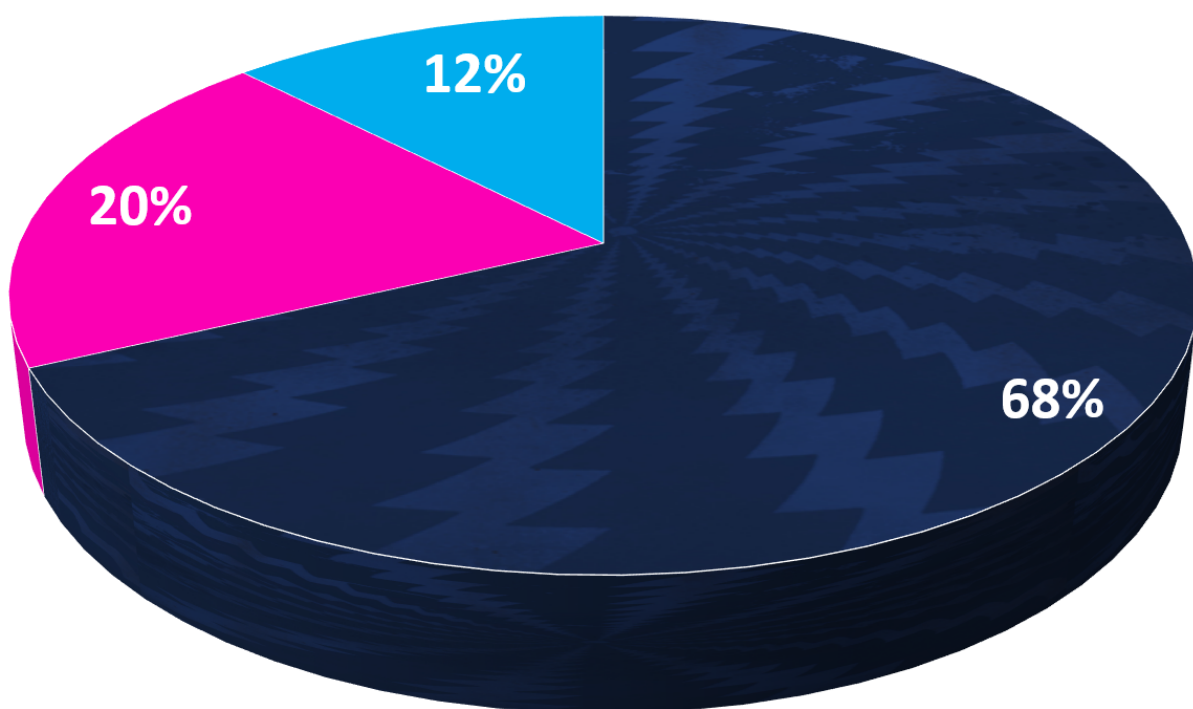
Superleague : Finale nationale regroupant les équipes ayant marqué le plus de points sur le circuit Open Plus. Semaine d'animations.

### Opens par catégorie



■ Juniorleague ■ Superleague

### Opens par zone géographique

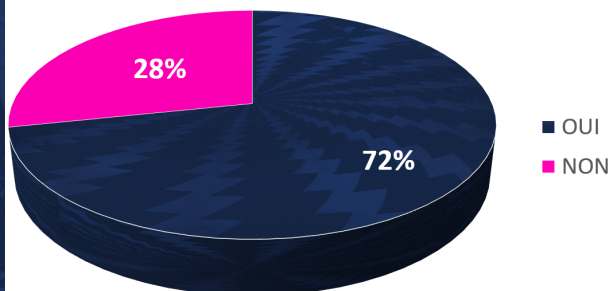


■ Zone classique ■ ZRR ■ QPV ou AQPV

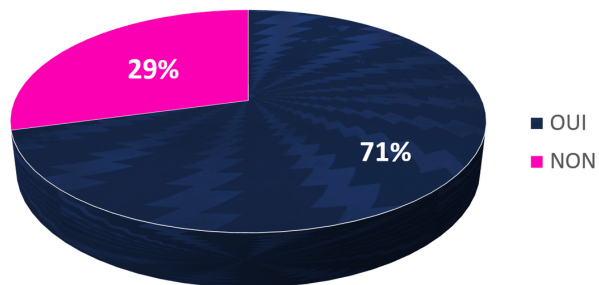


## Organisateurs et Event Maker

Annonce sur l'Event Maker

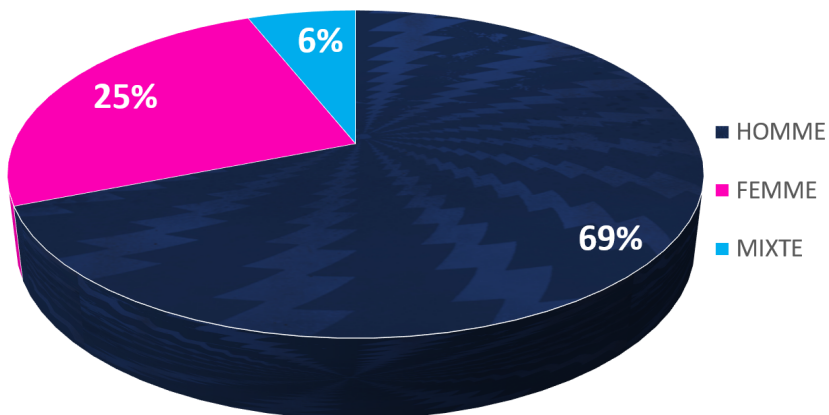


Utilisation de l'Event Maker



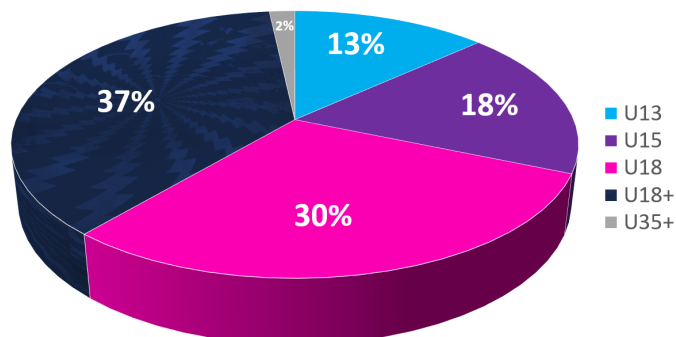
## Opens et équipes

Répartition des équipes par catégorie

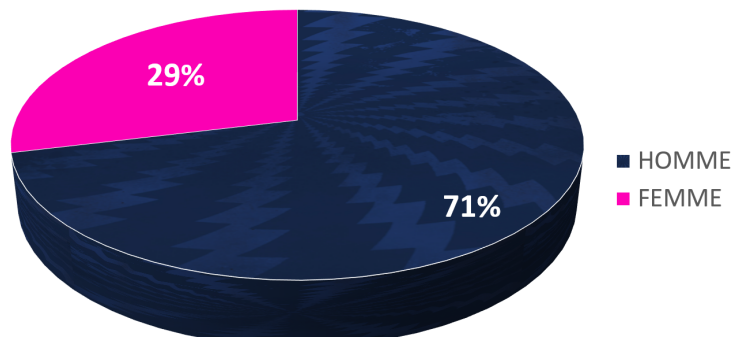


## Opens et participants

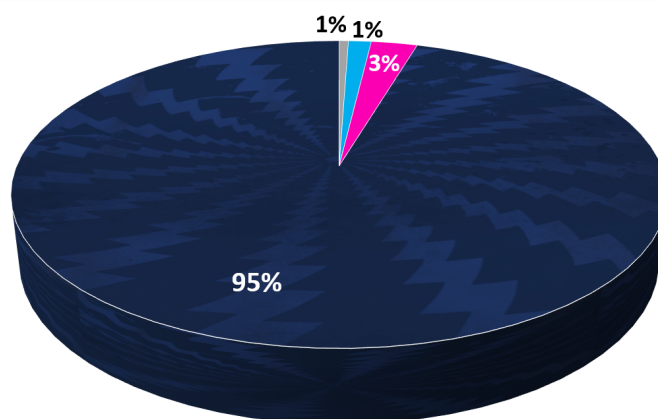
Répartition par âge



Répartition par sexe



## Opens et licenciés



■ FFSU ■ UNSS ■ Titres de participation 3x3 ■ Licences FFBB

## Détail des titres de participation 3X3

| Type de titre de participation   | Prix   | Nombre de produits |
|--|--------|--------------------|
| Pass Tournoi 3x3 Juniorleague  | 2€     | 70                 |
| Pass Tournoi 3x3 Juniorleague option A                                     | 2,77€  | 6                  |
| Pass Tournoi 3x3 Juniorleague option B                                     | 4,97€  | 2                  |
| Pass Tournoi 3x3 Juniorleague option C, en complément de l'option A (= A+) | 3,27€  | 0                  |
| Pass Tournoi 3x3 Juniorleague option C, en complément de l'option B (= B+) | 5,47€  | 3                  |
| Licence Juniorleague   | 18€    | 13                 |
| Licence Juniorleague option A  | 20,98€ | 1                  |
| Licence Juniorleague option B  | 26,63€ | 0                  |
| Licence Juniorleague option C, en complément de l'option A (= A+)          | 21,48€ | 0                  |
| Licence Juniorleague option C, en complément de l'option B (= B+)          | 27,13€ | 0                  |
| Pass Tournoi 3x3 Superleague   | 5€     | 192                |
| Pass Tournoi 3x3 Superleague option A                                      | 5,77€  | 27                 |
| Pass Tournoi 3x3 Superleague option B                                      | 7,97€  | 4                  |
| Pass Tournoi 3x3 Superleague option C, en complément de l'option A (= A+)  | 6,27€  | 0                  |
| Pass Tournoi 3x3 Superleague option C, en complément de l'option B (= B+)  | 8,47€  | 11                 |
| Licence Superleague  | 33€    | 111                |
| Licence Superleague option A   | 35,98  | 15                 |
| Licence Superleague option B   | 41,63  | 1                  |
| Licence Superleague option C, en complément de l'option A (= A+)           | 36,98  | 1                  |
| Licence Superleague option C, en complément de l'option B (= B+)           | 42,13€ | 3                  |
| <b>Total</b>   |        | <b>460</b>         |

| Titres de participation | Total      |
|-------------------------|------------|
| <b>Pass Tournoi 3x3</b> | <b>315</b> |
| Juniorleague            | 81         |
| Superleague             | 234        |
| <b>Licence 3x3</b>      | <b>145</b> |
| Juniorleague            | 14         |
| Superleague             | 131        |



# LA SUPERLEAGUE 2021



**39** Opens Plus Access

**12** Opens Plus  
(cf. détail en page suivante)

**3** 100% Masculin

**2** 100% Féminin

**7** Mixtes

**1** Open de France Mixte



**450 matchs disputés**

**83 000**



*de Prize Money  
distribués tout au long  
du circuit*



*140 équipes et plus  
de 600 joueuses et  
joueurs*



**1 268 426 points FIBA attribués**



# CARTE DES OPENS PLUS





# Les officiels



**30** Refs officiels désignés

**40** Refs formés  
à l'occasion des tournois de  
qualification des Opens Plus

Au moins **1** Ref par Ligue

Plus de **90** Marqueurs

dont 6 désignés sur l'Europe Cup FIBA 3x3 2021

**11** Managers d'organisation  
en formation  
accompagnés sur les Opens Plus





# RETOUR SUR L'OPEN DE FRANCE SUPERLEAGUE 2021 - LILLE



## PREMIÈRE ÉDITION SUR 3 JOURS

### TOURNOI DE QUALIFICATION

#### Tournoi masculin

8 équipes, 32 joueurs

#### Tournoi féminin

8 équipes, 32 joueuses, dont 7 joueuses pros

### TOURNOI FINAL

#### Tournoi masculin

12 équipes, 48 joueurs, dont 31% de joueurs pros

#### Tournoi féminin

12 équipes, 48 joueuses, dont 27% de joueuses pros

Au total : 144 participants, 36 équipes,  
66 matchs joués, 20% de joueurs/joueuses pros

## VAINQUEURS



TEAM NANTES



TEAM RENNES



# LA JUNIORLEAGUE 2021



**45** Opens Plus Access

**12** Opens Plus Mixtes

**386 matches disputés**



**Plus de 600 joueuses et joueurs**

**382 285 points FIBA attribués**



# RETOUR SUR L'OPEN DE FRANCE JUNIORLEAGUE 2021 - POITIERS



## PREMIÈRE ÉDITION

### TOURNOI FINAL

#### Tournoi masculin

12 équipes, 47 joueurs

#### Tournoi féminin

12 équipes, 47 joueuses

Au total : 94 participants, 24 équipes,  
40 matchs joués

## VAINQUEURS

Garçons

**WAKANDA**

Filles

**SPICY GIRLS**





**Tournois internationaux  
FIBA**

**Lite Quest (Satellite)**

**Monaco**

**Challengers**

**Poitiers**

**Cergy**

**Women's Series**

**Voiron**

**Poitiers**

**U23 Nations League et U18 Qualifier**

**Voiron**

# BILAN

Les statistiques de l'année 2020-2021 ont fortement été impactées par la crise sanitaire :

- Le nombre d'Opens est cependant en hausse par rapport à l'année dernière, malgré une période d'arrêt des compétitions plus longue cette année (7 mois) : +17%.
- 80% des Opens ont été organisés par des comités et des clubs.
- Pour la première fois, les comités sont les premiers organisateurs d'Opens, devant les clubs. Ceci s'explique à la fois par la crise sanitaire ayant touché les clubs, mais aussi par la dynamique insufflée par l'organisation des Opens Plus Access. Les comités ont su réagir rapidement et utiliser le 3x3 comme vecteur du retour au jeu.
- 360 Opens se sont déroulés entre début juin et fin août sur le territoire.
- En moyenne, un Open rassemble 42 participants.
- Environ 17 000 participants sur une très courte période.
- Le lancement de la Juniorleague U18 permet de confirmer la tendance des dernières années : le nombre de participants juniors continue d'augmenter, tout comme l'intérêt des organisateurs pour cette catégorie. On peut notamment le souligner avec les données suivantes :
  - 59% des Opens sont des tournois Juniorleague,
  - 45 Opens Plus Access Juniorleague ont été organisés entre début juin et début juillet,
  - 12 Opens Plus, ayant regroupé plus de 600 joueuses et joueurs



- La répartition des joueurs est équilibrée entre les catégories U18 (37%) et les U18+ (30%). On retrouve ensuite la catégorie U15 (18%), puis U13 (13%). Le nombre de participants U35 reste très marginal (2%).
- Diminution du pourcentage de joueuses féminines de 11%, à nuancer avec l'impact de la crise sanitaire sur les statistiques 2019-2020.
- Malgré la crise sanitaire, 12 Opens Plus Superleague sur 24 prévus au calendrier ont été maintenus :
  - Dans un contexte difficile, les organisateurs ont réussi à mettre en place des tournois de très haut niveau : l'évolution du cahier des charges permet de professionnaliser le circuit Open Plus et ses acteurs. L'augmentation du Prize Money, avec l'apparition des Opens Plus 2000 et 5000, est importante. Le prize money global du circuit 2021 est de 83 000€ (initialement 133 000€ avec 24 tournois), soit le plus important jusqu'à présent.
  - 39 Opens Plus Access Superleague
  - Plus de 600 joueuses et joueurs sur les Opens Plus
  - Le circuit Open Plus est reconnu dans le monde entier et attire des équipes de différents pays, qui évoluent sur le World Tour FIBA : Suisse, Belgique, Allemagne, Portugal, États-Unis..
- La plateforme 3x3 FFBB est désormais incontournable pour les organisateurs : 100% des Opens sont homologués en ligne. De plus en plus d'organisateur se familiarisent avec l'outil.
- L'Event Maker continue d'être l'outil de gestion de tournois le plus utilisé par les organisateurs : plus de 7 organisateurs sur 10 publient (chiffre en hausse) et gèrent leurs Opens grâce à ce logiciel, aidant la France dans la course au Ranking.

- Le nombre de titres de participation vendus est en hausse par rapport à l'année dernière (+45%), mais demeure marginal par rapport au nombre de pratiquants. Le joueur type de 3x3 reste :

Masculin

+18 ans

Licencié FFBB

- La professionnalisation des marqueurs tout au long de l'année est à souligner : 6 marqueurs français ont été désignés sur l'Europe Cup 3x3 2021.
- Les Refs 3x3 élèvent leur niveau chaque année, grâce aux formations et à l'encadrement des chargés de missions officiels. Cette fonction se professionnalise, avec pour la première fois une rémunération sur les Opens Plus et l'Open de France.
- Un tiers des Opens sont organisés dans des ZRR, QPV, ou AQPV :
  - Deux fois moins d'Opens dans les QPV ou AQPV : 12% cette année contre 24% l'année dernière.
  - Augmentation du nombre d'Opens dans les ZRR : 20%, soit plus du double par rapport à la saison 2019-2020.





3X3  FFBB



**CONTACT : [3x3@ffbb.com](mailto:3x3@ffbb.com)**



# ANNEXES



Open de France Superleague 2021 – Retour des participants

LA FFBB ET GRDF PRÉSENTENT  
**OPEN DE FRANCE**  
**3x3**  
GRAVE  
NOM  
AU PALMARÈS  
16 x 17  
JUILLET JUILLET  
**LILLE METROPOLE**  
CHAMP DE MARS - LILLE  
[WWW.3X3FFBB.COM](http://WWW.3X3FFBB.COM)

Open de France Super League 3x3

Fournisseurs 3x3 FFBB: Gerflor, Wilson  
Partenaires 3x3 FFBB: Caisse d'Épargne, Jordan, MAIF  
Partenaire Titre: GRDF  
Partenaires Événement: MEL MÉTROPOLE EUROPÉENNE DE LILLE, Région Hauts-de-France, HAUTS-DE-FRANCE BASKETBALL LIGUE RÉGIONALE, NORD BASKETBALL Comité Départemental, AMOS

Les informations de ce document sont issues d'un questionnaire en ligne renseigné par les joueuses et joueurs de l'Open de France 2021 (capitaines d'équipe). Les résultats sont présentés sous forme statistique.

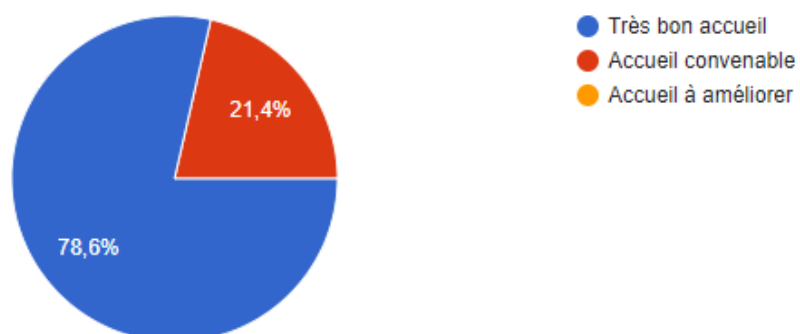
Comment jugez vous les informations reçues avant l'Open de France ?

14 réponses



Comment jugez vous l'accueil sur l'Open de France ?

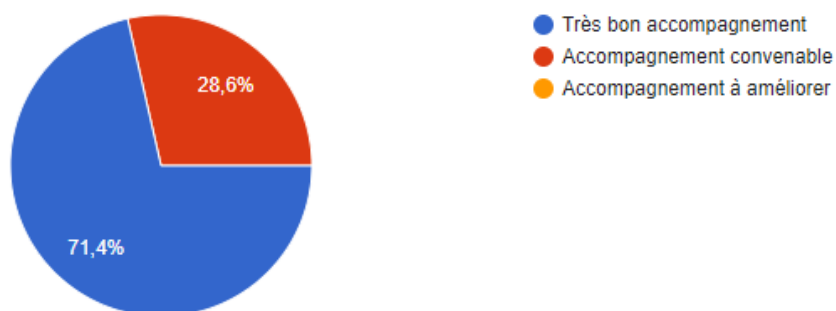
14 réponses





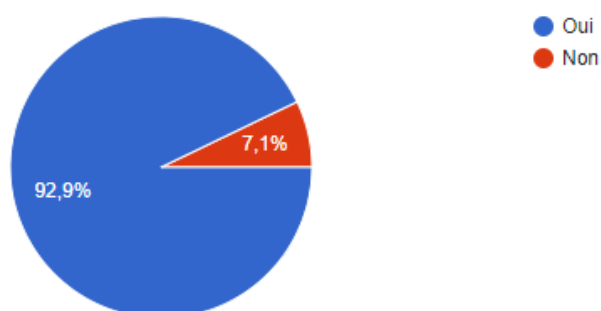
Comment jugez vous l'accompagnement tout au long de l'évènement ?

14 réponses



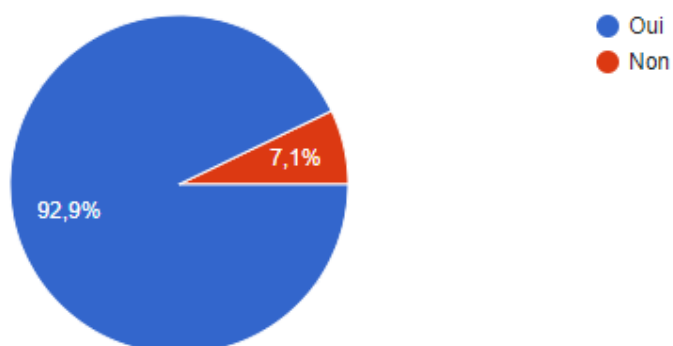
Les conditions d'hébergement étaient-elles satisfaisantes ?

14 réponses



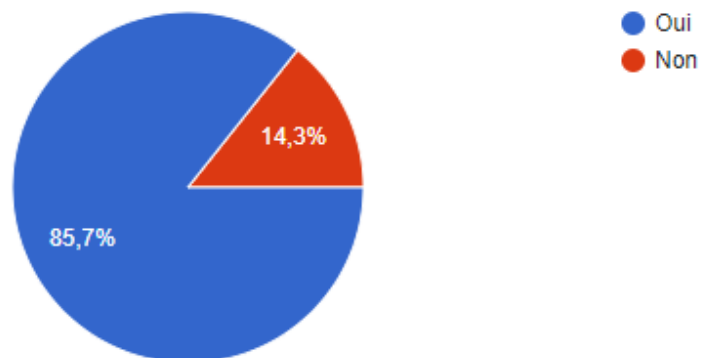
La restauration était-elle satisfaisante ?

14 réponses



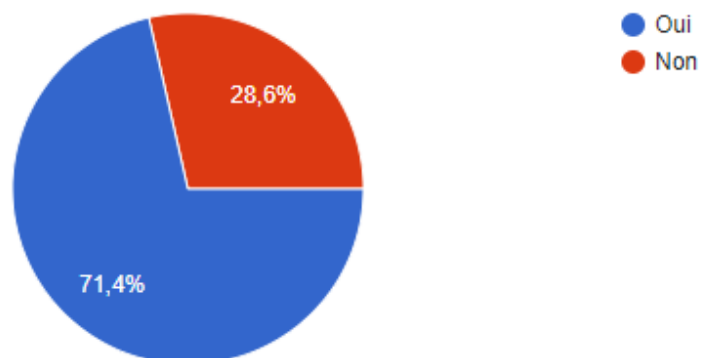
Les tenues de match vous convenaient-elles ?

14 réponses



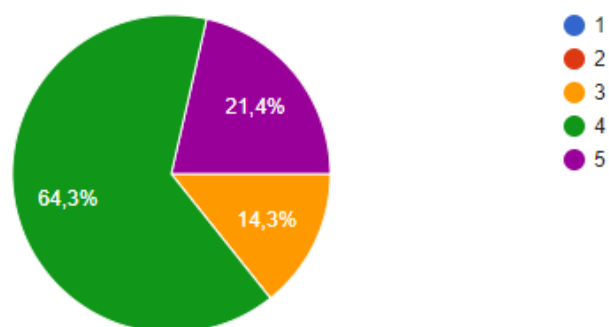
Le rythme des matchs, désormais sur 2 jours, vous convenait-il ?

14 réponses



Quelle note donneriez-vous à la prestation des refs (1 étant la moins bonne note, et 5 la meilleure note) ?

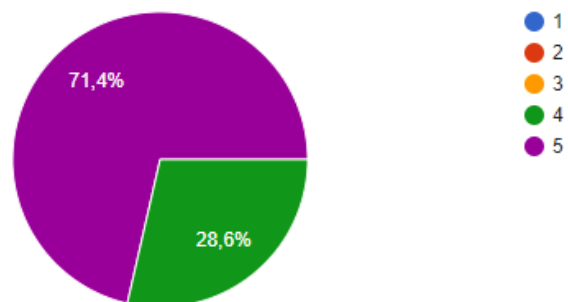
14 réponses





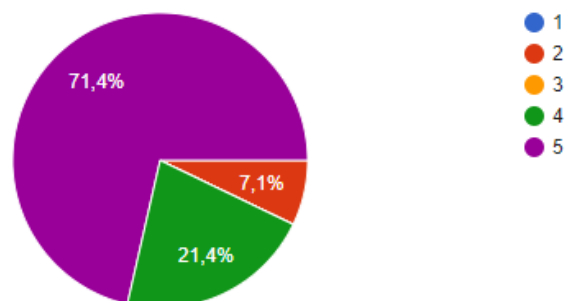
Quelle note donneriez-vous à la prestation des officiels table de marque (1 étant la moins bonne note, et 5 la meilleure note) ?

14 réponses



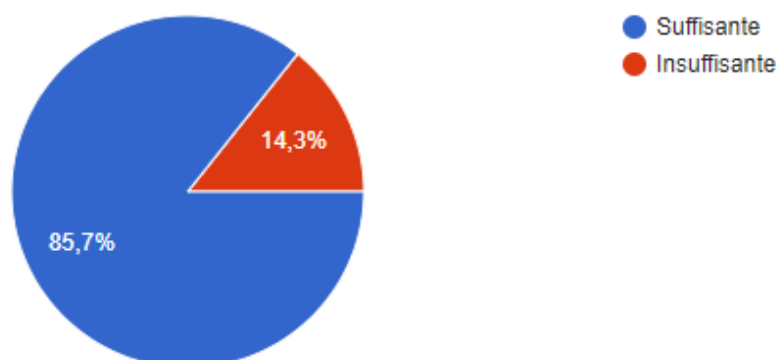
Quelle note donneriez-vous au protocole sanitaire mis en place (1 étant la moins bonne note, et 5 la meilleure note) ?

14 réponses



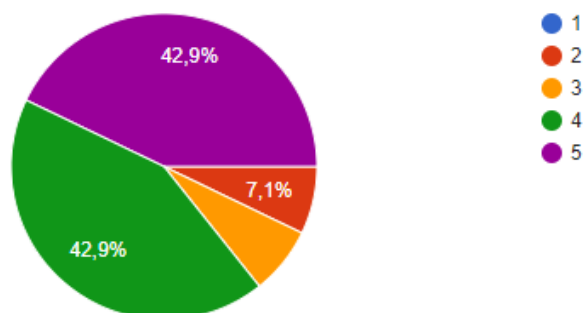
Comment jugez vous la communication réalisée pour l'évènement?

14 réponses



Quelle note donneriez-vous à l'événement (1 étant la moins bonne note, et 5 la meilleure note) ?

14 réponses



**Décrivez les points positifs du tournoi (principales réponses des participants sans correction) :**

Tournoi sur 2 jours / Coin joueur

Belle ambiance, belle convivialité, bel événement

Niveau de jeu relevé

Temps d'attentes courts

Bonne organisation avec présence de sanitaires propres et un espace joueur adapté. Bonne gestion en lien avec la crise sanitaire

Évènement très bien organisé et rodé depuis quelques années maintenant

**Décrivez les points négatifs du tournoi (principales réponses des participants sans correction) :**

Localisation du tournoi

Lieu non propice à l'accueil des visiteurs

Qualité du site exposé au vent et au soleil

Le vent et le jeu physique trop vite sifflé

Pas de tenue sur le tournoi de qualification, tournoi de qualification le jeudi (a décaler vendredi et ODF samedi et dimanche)

Terrain loin de l'hôtel, terrain 1 sur l'estrade donc dangereux

Hôtel un peu loin sans place de parking.



Open de France Juniorleague 2021 – Retour des participants

**LE TALENT N'ATTEND PAS**

POITIERS FUTUROSCOPE PRÉSENTE

**OPEN DE FRANCE | 3X3**

JUNIORLEAGUE

**POITIERS**

JARDIN DES PLANTES

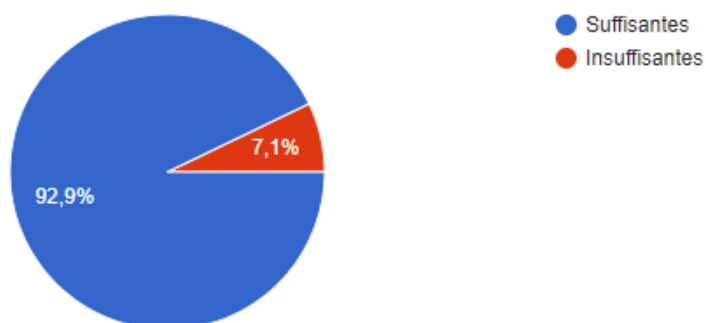
**25 AU 28 AOUT**

Logos at the bottom: futuroscope, Poitiers, GRAND POTTIERS, Vivirio, Nouvelle-Aquitaine, 3X3, GRDF, CAISSE D'ÉPARGNE

Les informations de ce document sont issues d'un questionnaire en ligne renseigné par les joueuses, joueurs et accompagnateurs de l'Open de France 2021. Les résultats sont présentés sous forme statistique.

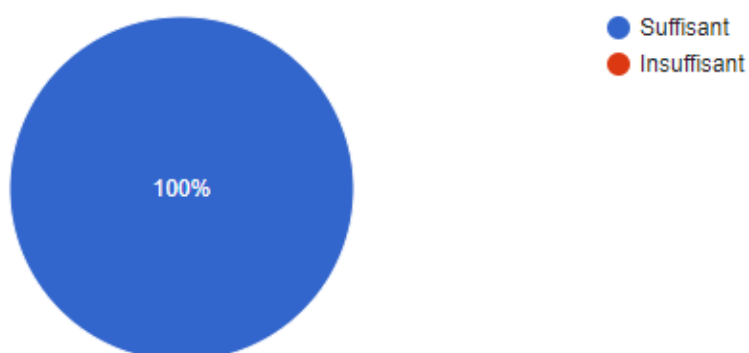
Comment jugez-vous les informations reçues avant l'Open de France Juniorleague ?

28 réponses



Comment avez-vous jugé l'accompagnement tout au long de l'évènement ?

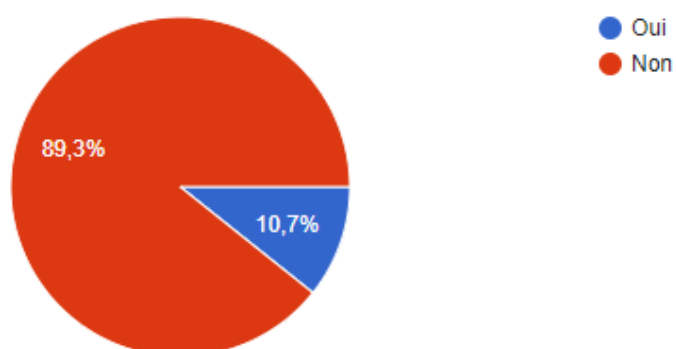
28 réponses





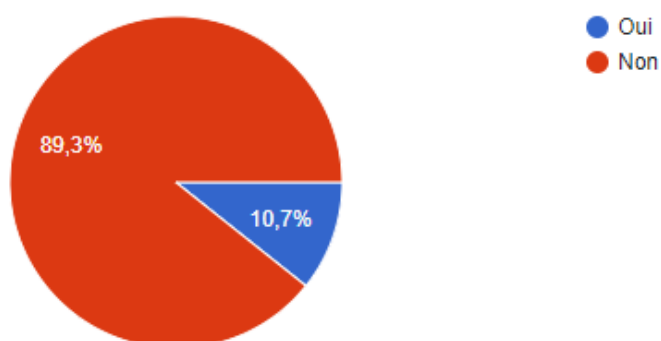
Avez-vous rencontré des difficultés liées à votre club pour participer au tournoi ?

28 réponses



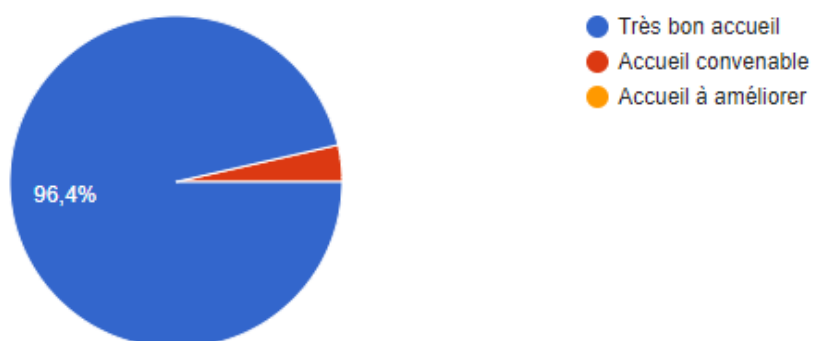
Avez-vous rencontré des difficultés pour trouver un accompagnateur ?

28 réponses



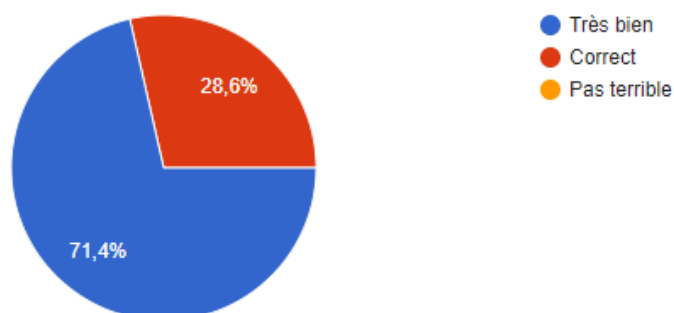
Comment jugez-vous l'accueil sur l'Open de France Juniorleague ?

28 réponses



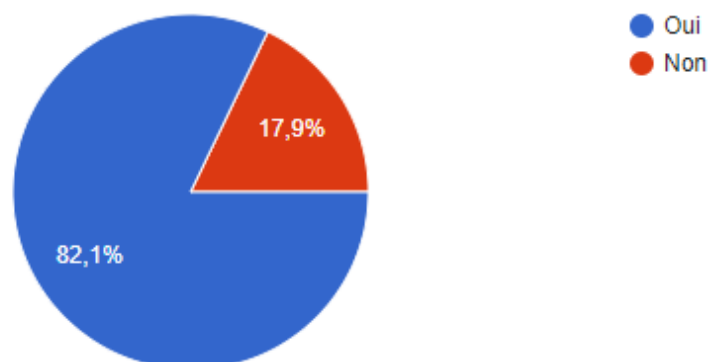
Qu'avez-vous pensé du site du tournoi ?

28 réponses



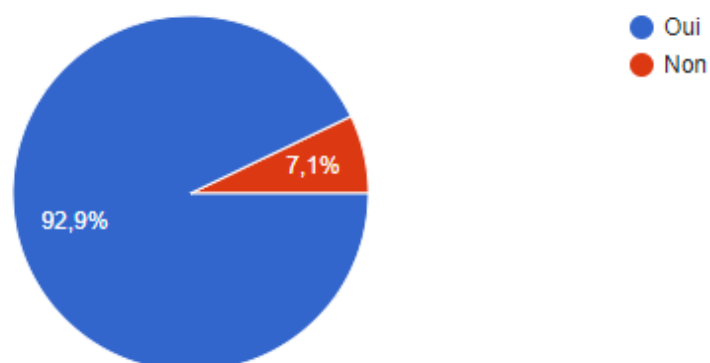
Les conditions d'hébergement étaient-elles satisfaisantes ?

28 réponses



La restauration était-elle satisfaisante ?

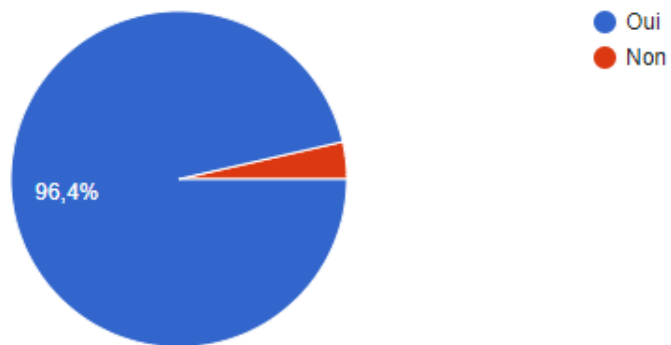
28 réponses





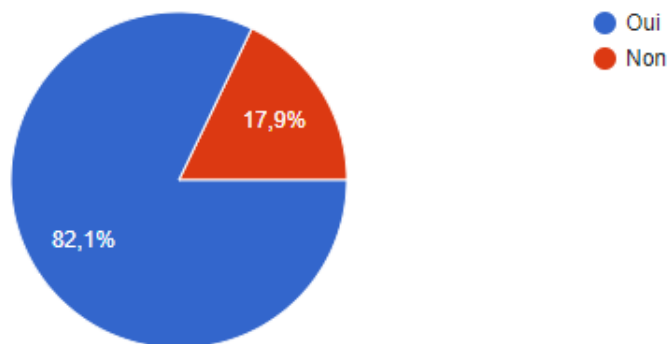
Les tenues de match vous convenaient-elles ?

28 réponses



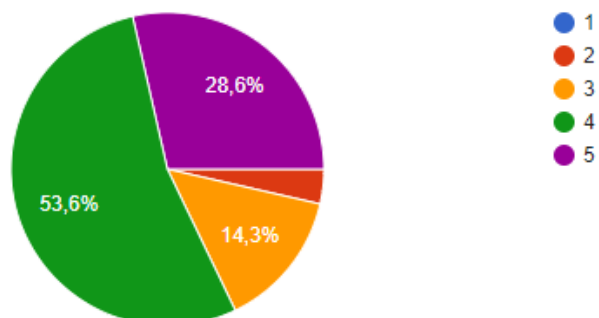
Le rythme des matchs vous convenait-il ?

28 réponses



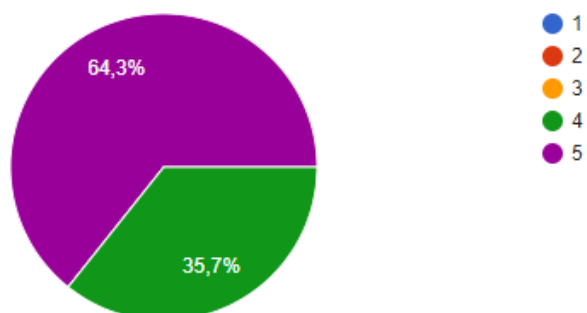
Quelle note donneriez-vous à la prestation des refs (1 étant la moins bonne note, 5 étant la meilleure) ?

28 réponses



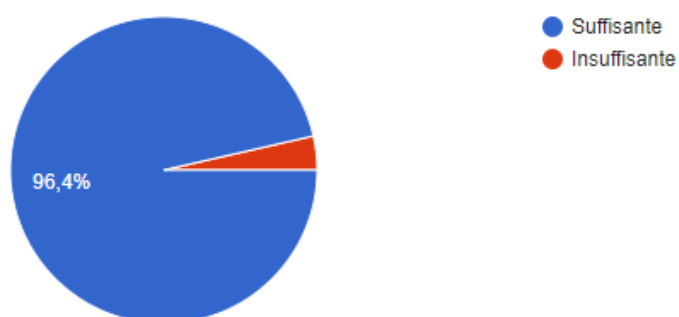
Quel note donneriez-vous aux officiels de la table de marque (1 étant la moins bonne note, 5 étant la meilleure) ?

28 réponses



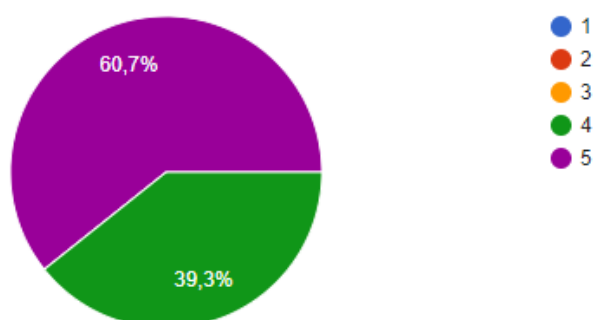
Comment avez-vous jugé la communication sur l'évènement ?

28 réponses



Quelle note donneriez-vous à l'évènement (1 étant la moins bonne note, 5 étant la meilleure) ?

28 réponses





**Décrivez les points positifs du tournoi (principales réponses des participants sans correction) :**

L'enchaînement rapide des matchs, la bonne ambiance du tournoi

Le niveau de jeux, l'intensité, l'accueil, l'ambiance

L'organisation était au top, le site au top, le tournoi s'est déroulé correctement. Quasi tout était positif

Organisation parfaite

L'ambiance, les matchs et les échanges avec les autres équipes.

Le staff qui est très compréhensible.

Les joueurs qui ont eut une très bonne cohésion entre eux.

Le fait que tout soit a disposition sur le campus.

La bonne entente aussi entre le staff et les joueurs.

Les entraînements proposés

Une journée détente sans match, ici au Futuroscope / Les matchs sur deux jours

Bonne ambiance dans et en dehors des terrains

Organisation, ambiance, programme, accueil, présence du kiné

bonne ambiance, une organisation au top, l'espace entre les matchs étaient bien

Le niveau de jeu, ce qui nous ai proposés et donnés et tout le reste

bonne ambiance, gros événement, beaucoup de personnes rassemblées autour d'un même sport, futuroscope, tenues...

**Décrivez les points négatifs du tournoi (principales réponses des participants sans correction) :**

Le lieu de logement

Manque de matchs

L'infirmierie qui est fermé le weekend.

Aucun magasin dans les environs.

Le dernier jour, on est "chassés" de nos chambres par les femmes de ménages car il faut libérer les chambres tôt. Donc on se retrouve à se balader sur le campus avec nos valises et bagages pleine.

Le pique-nique au Futuroscope

Restauration des joueuses sur site (pas l'idéal mais pas dramatique)

Lieu du tournoi : loin du publics

A améliorer l'hébergement les lits du creps étais inconfortable et certain cassait mais a part sa c'était un très bon tournoi

Les chambres

Peut-être pas assez de spectateurs hors joueurs

Le food truck avec les pâtes

**Quelles sont les améliorations à apporter à l'évènement selon vous (principales réponses des participants sans correction) ?**

Site de compétition

Lieu logement

Restauration sur site

Lieu du tournoi trop isolé

Du public hors joueurs car pas de public le playground pas facile de savoir qu'il y a un tournoi pour les gens

Tournoi sur endroit passant pas isolé